



BESTER SCHUTZ

BEI KÄLTE & NÄSSE

**BEST PROTECTION IN COLD
AND WET CONDITIONS**

WALK ON THE

SAFE SIDE

ELTEN.COM

ELTEN



FÜR KALTE TAGE

NIE MEHR FRIERENDE FÜSSE

NO MORE FREEZING FEET

Der Winter bringt besondere Anforderungen für Menschen mit sich, die hauptsächlich draußen arbeiten müssen. Straßenbauer, Stadtreinigung und diverse Gewerke, die outdoor tätig sind, sind mit nasskaltem Hundewetter, rutschigen Böden und eisigen Füßen konfrontiert.

Für harte Einsätze an kalten Tagen bieten ELTEN Sicherheitsschuhe daher:

- Ausstattung mit wärmendem Winterfutter
- Heizelemente für die Extraportion Wärme
- Temperaturregulierung per Smartphone-App
- Wasserdichtigkeit bei gleichzeitig optimaler Klimaregulation durch Gore-Tex Membranen
- Moderne Trocknungssysteme

FOR COLD DAYS

Winter has special requirement for people who mainly work outside. Road builders, city cleaners and various other trades who work outdoors are confronted with nasty wet and cold weather, slippery floors and icy feet.

For tough work on cold days ELTEN safety shoes therefore offer:

- Equipped with warm winter lining
- Heating element for an extra amount of warmth
- Heat control by Smartphone-App
- Waterresistence and at the same time an optimal climate regulation thanks to the Gore-Tex Mebranes
- Modern drying technologies

WINTERFUTTER

WINTER LINING

FÜR WARMER FÜSSE

FOR WARM FEET

Schutz vor Kälte und zugleich ein angenehmes Tragegefühl: Winterfutter sorgt für Tragekomfort, kann eine große Menge Schweiß aufnehmen, ist hautfreundlich und verfügt über eine gute Atmungsaktivität. So gerüstet, kann es auch bei Minusgraden auf Wintereinsatz gehen.

Protection against cold and at the same time a pleasant wearing feeling: Winter lining provides wearing comfort, it absorbs a large amount of sweat, is kind to the skin and has a good breathability. Equipped like this, working outside with sub-zero temperatures will not be a problem.



ELTEN

LILLY BLACK HIGH ESD S3 CI



Ladies fit



Hydrophobiertes Nubukleder/Mikrofaser; Warmfutter; Geschlossene, gepolsterte Lasche; Stahlkappe; Ganzflächige Einlegesohle LADIES ESD black; Metallfreier Durchtrittschutz; PU/PU Sohle TREKKING LADY

Hydrophobized nubuck leather/Microfibre; Warm lining; Full, padded bellows tongue; Steel toe cap; Full-length inlay sole LADIES ESD black; Non-metallic, penetration-resistant midsole; PU/PU sole TREKKING LADY

Norm Norm: EN ISO 20345 S3 CI/SRC, Form C

Art.Nr. Art.No.: 746171

Größen Sizes: 34 - 42



ELTEN

DESPERADO ESD S3



Rindleder waxy im Vintage-Design; Warmfutter; Gepolsterte Lasche; Stahlkappe; Ganzflächige Warmvlies Einlegesohle ESD; Metallfreier Durchtrittschutz; Grobstollige GUMMI/PU Sohle L10 PIRATE

Waxy cowhide leather with vintage style; Warm lining; Padded tongue; Steel toe cap; Full-length warm fleece ESD inlay sole; Non-metallic, penetration-resistant midsole; RUBBER/PU tread sole L10 PIRATE

Norm Norm: EN ISO 20345 S3 CI/SRC, Form B

Art.Nr. Art.No.: 782071

Größen Sizes: 37 - 47



ELTEN

WILL S3 CI



With zipper



Rindleder; Winterfutter; Stahlkappe; Ganzflächige Warmvlies Einlegesohle; Antistatische Softvlies-Brandsohle; Stahlzwischensohle; Grobstollige PU/PU Sohle SAFETY-GRIP; PU-Spitzenschutz

Cowhide leather; Winter lining; Steel toe cap; Full-length warm fleece inlay sole; Antistatic soft fleece insole; Steel midsole; PU/PU tread sole SAFETY-GRIP; PU toe protection

Norm Norm: EN ISO 20345:2022 S3 FO/SC/SR/LG/CI, Form C

Art.Nr. Art.No.: 86771

Größen Sizes: 36 - 50



ELTEN

RIGGER BOOT ESD S3 CI



Rindleder; Warmfutter; Stahlkappe; Ganzflächige Warmvlies Einlegesohle ESD; Metallfreier Durchtrittschutz; Grobstollige PU/PU Sohle SAFETY-GRIP; PU-Spitzenschutz

Cowhide leather; Warm lining; Steel toe cap; Full-length warm fleece ESD inlay sole; Non-metallic, penetration-resistant midsole; PU/PU tread sole SAFETY-GRIP; PU toe protection

Norm Norm: EN ISO 20345 S3 CI/SRC, Form C

Art.Nr. Art.No.: 78671

Größen Sizes: 36 - 50



ELTEN

RENZO WINTER S3 CI



Rindleder; Weblamm; Geschlossene, gepolsterte Lasche; Stahlkappe; Ganzflächige Warmvlies Einlegesohle; Metallfreier Durchtrittschutz; Grobstollige PU/PU Sohle SAFETY-GRIP; PU-Spitzenschutz

Cowhide leather; Woven lambskin Virgin wool; Full, padded bellows tongue; Steel toe cap; Full-length warm fleece inlay sole; Non-metallic, penetration-resistant midsole; PU/PU tread sole SAFETY-GRIP; PU toe protection

Norm Norm: EN ISO 20345 S3 CI/SRC, Form C

Art.Nr. Art.No.: 65741

Größen Sizes: 36 - 50



ELTEN

ERIC S3 CI



Rindleder/Hydrophobiertes Textilmaterial CORDURA®; Echtes Lammfell; Geschlossene, gepolsterte Lasche; Stahlkappe; Ganzflächige Warmvlies Einlegesohle; Metallfreier Durchtrittschutz; Grobstollige PU/PU Sohle HERCULES; PU-Spitzenschutz

Cowhide leather/Hydrophobized textile material CORDURA®; Real lambskin lining; Full, padded bellows tongue; Steel toe cap; Full-length warm fleece inlay sole; Non-metallic, penetration-resistant midsole; PU/PU tread sole HERCULES; PU toe protection

Norm Norm: EN ISO 20345 S3 CI/SRC, Form C

Art.Nr. Art.No.: 86541

Größen Sizes: 38 - 48



ELTEN

JONTE HIGH ESD S3 CI



FÜR EXTRA BREITE FÜSSE



For extra wide feet

Rindleder/Hydrophobiertes Nubukleder/Hydrophobiertes Textilmaterial CORDURA®; Kombination: Schnürung und Reißverschluss; Warmfutter; Geschlossene, gepolsterte Lasche; Kunststoffkappe; Ganzflächige Warmvlies Einlegesohle ESD; Metallfreier Durchtrittschutz; Grobstollige PU/PU Sohle SAFEGUARD; PU-Spitzenschutz; Extra weite Passform; Metallfreie Ausstattung

Cowhide leather/Hydrophobized nubuck leather/Hydrophobized textile material CORDURA®; Combination of laces and zipper; Warm lining; Full, padded bellows tongue; Composite toe cap; Full-length warm fleece ESD inlay sole; Non-metallic, penetration-resistant midsole; PU/PU tread sole SAFEGUARD; PU toe protection; Extra-wide version; Metal-free equipment

Norm Norm: EN ISO 20345 S3 CI/SRC, Form C

Art.Nr. Art.No.: 78691

Größen Sizes: 37 - 47



ELTEN

JOSCHI ESD S3 CI



For extra wide feet



Rindleder; Kombination: Schnürung und Reißverschluss; Warmfutter; Geschlossene, gepolsterte Lasche; Aluminiumkappe; Ganzflächige Warmvlies Einlegesohle ESD; Metallfreier Durchtrittschutz; Grobstollige PU/PU Sohle SAFEGUARD; PU-Spitzenschutz; Extra weite Passform

Cowhide leather; Combination of laces and zipper; Warm lining; Full, padded bellows tongue; Aluminium toe cap; Full-length warm fleece ESD inlay sole; Non-metallic, penetration-resistant midsole; PU/PU tread sole SAFEGUARD; PU toe protection; Extra-wide version

Norm Norm: EN ISO 20345 S3 CI/SRC, Form C

Art.Nr. Art.No.: 76521

Größen Sizes: 38 - 48



ELTEN

JOSCHI GTX ESD S3 CI



For extra wide feet



Rindleder; Kombination: Schnürung und Reißverschluss; GORE-TEX Insulated Comfort Footwear; Geschlossene, gepolsterte Lasche; Aluminiumkappe; Ganzflächige Warmvlies Einlegesohle ESD; Metallfreier Durchtrittschutz; Grobstollige PU/PU Sohle SAFEGUARD; PU-Spitzenschutz; Extra weite Passform

Cowhide leather; Combination of laces and zipper; GORE-TEX Insulated Comfort Footwear; Full, padded bellows tongue; Aluminium toe cap; Full-length warm fleece ESD inlay sole; Non-metallic, penetration-resistant midsole; PU/PU tread sole SAFEGUARD; PU toe protection; Extra-wide version

Norm Norm: EN ISO 20345 S3 CI/SRC, Form C

Art.Nr. Art.No.: 76531

Größen Sizes: 38 - 48



ELTEN

JOSCHI BOA® GTX ESD S3 CI



BOA® Fit System




Rindleder; BOA® Fit System; GORE-TEX Insulated Comfort Footwear; Geschlossene, gepolsterte Lasche; Aluminiumkappe; Ganzflächige Warmvlies Einlegesohle ESD; Metallfreier Durchtrittschutz; Grobstollige PU/PU Sohle SAFEGUARD; PU-Spitzenschutz; Extra weite Passform

Cowhide leather; BOA® Fit System; GORE-TEX Insulated Comfort Footwear; Full, padded bellows tongue; Aluminium toe cap; Full-length warm fleece ESD inlay sole; Non-metallic, penetration-resistant midsole; PU/PU tread sole SAFEGUARD; PU toe protection; Extra-wide version

Norm Norm: EN ISO 20345 S3 CI/SRC, Form C

Art.Nr. Art.No.: 76541

Größen Sizes: 38 - 48



GORE-TEX



SCHÜTZT VOR WIND UND WETTER PROTECTS AGAINST WIND AND WEATHER

Nur klimakomfortable Arbeitsschuhe sind wirklich praxis-tauglich. Sobald unsere Füße zu warm, zu kalt oder sogar nass werden, kann das Auswirkungen auf unsere Gesundheit und Konzentrationsfähigkeit haben. GORE-TEX Schuhe sind dauerhaft wasserdicht und hoch atmungsaktiv. Sie halten Ihre Füße trocken und bieten optimalen Klimakomfort – bei jedem Wetter.

Climate comfort footwear for the workplace is a question of “fit for purpose” solutions. As soon as our feet get too hot, too cold or even wet, it can potentially be harmful to our health and lowers our concentration levels. Being durably waterproof and highly breathable GORE-TEX Footwear is able to keep your feet dry and provides optimized climate comfort – in all weather conditions.



ELTEN

MADDOX GTX W BLACK-RED LOW ESD S3 CI



**ATMUNGSAKTIV
& WASSERDICHT**



Breathable & waterproof

Hydrophobierte Mikrofaser/Hydrophobiertes Textilmaterial; GORE-TEX Performance Comfort Footwear; Geschlossene, gepolsterte Lasche; Stahlkappe; Ganzflächige Einlegesohle ESD PRO black; Metallfreier Durchtrittschutz; TPU/PU Sohle MAXXIMO; Lederfreie Ausstattung; Sohlenkern aus Infinergy® von BASF; Weite Passform

Hydrophobized microfibre/Hydrophobized textile material; GORE-TEX Performance Comfort Footwear; Full, padded bellows tongue; Steel toe cap; Full-length inlay sole ESD PRO black; Non-metallic, penetration-resistant midsole; TPU/PU sole MAXXIMO; Leather-free equipment; Sole core made of Infinergy® by BASF; Wide version

Norm Norm: EN ISO 20345 S3 CI/SRC, Form A

Art.Nr. Art.No.: 729241

Größen Sizes: 40 - 48



ELTEN

MADDOX GTX W BLACK-RED MID ESD S3 CI



**ATMUNGSAKTIV
& WASSERDICHT**



Breathable & waterproof

Hydrophobierte Mikrofaser/Hydrophobiertes Textilmaterial; GORE-TEX Performance Comfort Footwear; Geschlossene, gepolsterte Lasche; Stahlkappe; Ganzflächige Einlegesohle ESD PRO black; Metallfreier Durchtrittschutz; TPU/PU Sohle MAXXIMO; Sohlenkern aus Infinergy® von BASF; Lederfreie Ausstattung; Weite Passform

Hydrophobized microfibre/Hydrophobized textile material; GORE-TEX Performance Comfort Footwear; Full, padded bellows tongue; Steel toe cap; Full-length inlay sole ESD PRO black; Non-metallic, penetration-resistant midsole; TPU/PU sole MAXXIMO; Sole core made of Infinergy® by BASF; Leather-free equipment; Wide version

Norm Norm: EN ISO 20345 S3 CI/SRC, Form B

Art.Nr. Art.No.: 769241

Größen Sizes: 40 - 48



ELTEN

TIMOTHY XXT GTX MID ESD S2



**ATMUNGSAKTIV
& WASSERDICHT**



Breathable & waterproof

Hydrophobierte Mikrofaser/Hydrophobiertes Textilmaterial; Achillessehnen-Protector; GORE-TEX Performance Comfort Footwear; Geschlossene, gepolsterte Lasche; Kunststoffkappe; Ganzflächige Einlegesohle ESD PRO black; ESD-fähige Softvlies-Brandsohle; PU/PU Sohle WELLMAXX TRAINERS; Lederfreie Ausstattung; Sohlenkern aus Infinergy® von BASF

Hydrophobized microfibre/Hydrophobized textile material; Achilles tendon protector; GORE-TEX Performance Comfort Footwear; Full, padded bellows tongue; Composite toe cap; Full-length inlay sole ESD PRO black; Soft fleece ESD insole; PU/PU sole WELLMAXX TRAINERS; Leather-free equipment; Sole core made of Infinergy® by BASF

Norm Norm: EN ISO 20345 S2 SRC, Form B

Art.Nr. Art.No.: 769752

Größen Sizes: 36 - 48



ELTEN

TINE XXTL GTX MID ESD S2 CI



**DAMEN
PASSFORM**



Ladies fit

Hydrophobierte Mikrofaser/Hydrophobiertes Textilmaterial; Achillessehnen-Protector; GORE-TEX Performance Comfort Footwear; Geschlossene, gepolsterte Lasche; Stahlkappe; Ganzflächige Einlegesohle ESD PRO Lady Y black; ESD-fähige Softvlies-Brandsohle; Metallfreier Durchtrittschutz; PU/PU Sohle WELLMAXX TRAINERS LADY; Lederfreie Ausstattung; Sohlenkern aus Infinergy® von BASF

Hydrophobized microfibre/Hydrophobized textile material; Achilles tendon protector; GORE-TEX Performance Comfort Footwear; Full, padded bellows tongue; Steel toe cap; Full-length inlay sole ESD PRO Lady Y black; Soft fleece ESD insole; Non-metallic, penetration-resistant midsole; PU/PU sole WELLMAXX TRAINERS LADY; Leather-free equipment; Sole core made of Infinergy® by BASF

Norm Norm: EN ISO 20345 S2 CI/SRC, Form B

Art.Nr. Art.No.: 746112

Größen Sizes: 35 - 42



ELTEN

STEWART XXG PRO GTX BLACK-GREEN LOW ESD S3 HI CI



Optimal cushioning



Hydrophobiertes Nubukleder; GORE-TEX Performance Comfort Footwear; Geschlossene, gepolsterte Lasche; Kunststoffkappe; Ganzflächige Einlegesohle ESD PRO black; Metallfreier Durchtrittschutz; GUMMI/PU Sohle WELLMAXX GRIP; TPU Überkappe; Sohlenkern aus Infinergy® von BASF

Hydrophobized nubuck leather; GORE-TEX Performance Comfort Footwear; Full, padded bellows tongue; Composite toe cap; Full-length inlay sole ESD PRO black; Non-metallic, penetration-resistant midsole; RUBBER/PU sole WELLMAXX GRIP; TPU scuff cap; Sole core made of Infinergy® by BASF

Norm Norm: EN ISO 20345 S3 CI/HI/HRO, Form A

Art.Nr. Art.No.: 728661

Größen Sizes: 39 - 48



ELTEN

STEWART XXG PRO GTX BLACK-GREEN MID ESD S3 HI CI



Optimal cushioning



Hydrophobiertes Nubukleder; GORE-TEX Performance Comfort Footwear; Geschlossene, gepolsterte Lasche; Kunststoffkappe; Ganzflächige Einlegesohle ESD PRO black; Metallfreier Durchtrittschutz; GUMMI/PU Sohle WELLMAXX GRIP; TPU Überkappe; Sohlenkern aus Infinergy® von BASF

Hydrophobized nubuck leather; GORE-TEX Performance Comfort Footwear; Full, padded bellows tongue; Composite toe cap; Full-length inlay sole ESD PRO black; Non-metallic, penetration-resistant midsole; RUBBER/PU sole WELLMAXX GRIP; TPU scuff cap; Sole core made of Infinergy® by BASF

Norm Norm: EN ISO 20345 S3 CI/HI/HRO, Form B

Art.Nr. Art.No.: 768661

Größen Sizes: 39 - 48



ELTEN

STEWART XXG PRO GTX BLACK-RED LOW ESD S3 HI CI



Optimal cushioning



Hydrophobiertes Nubukleder; GORE-TEX Performance Comfort Footwear; Geschlossene, gepolsterte Lasche; Kunststoffkappe; Ganzflächige Einlegesohle ESD PRO black; Metallfreier Durchtrittschutz; GUMMI/PU Sohle WELLMAXX GRIP; TPU Überkappe; Sohlenkern aus Infinergy® von BASF

Hydrophobized nubuck leather; GORE-TEX Performance Comfort Footwear; Full, padded bellows tongue; Composite toe cap; Full-length inlay sole ESD PRO black; Non-metallic, penetration-resistant midsole; RUBBER/PU sole WELLMAXX GRIP; TPU scuff cap; Sole core made of Infinergy® by BASF

Norm Norm: EN ISO 20345 S3 CI/HI/HRO, Form A

Art.Nr. Art.No.: 728671

Größen Sizes: 39 - 48



ELTEN

STEWART XXG PRO GTX BLACK-RED MID ESD S3 HI CI



Optimal cushioning



Hydrophobiertes Nubukleder; GORE-TEX Performance Comfort Footwear; Geschlossene, gepolsterte Lasche; Kunststoffkappe; Ganzflächige Einlegesohle ESD PRO black; Metallfreier Durchtrittschutz; GUMMI/PU Sohle WELLMAXX GRIP; TPU Überkappe; Sohlenkern aus Infinergy® von BASF

Hydrophobized nubuck leather; GORE-TEX Performance Comfort Footwear; Full, padded bellows tongue; Composite toe cap; Full-length inlay sole ESD PRO black; Non-metallic, penetration-resistant midsole; RUBBER/PU sole WELLMAXX GRIP; TPU scuff cap; Sole core made of Infinergy® by BASF

Norm Norm: EN ISO 20345 S3 CI/HI/HRO, Form B

Art.Nr. Art.No.: 768671

Größen Sizes: 39 - 48



ELTEN

BENTE XXE GTX BLUE LOW ESD S3



**OPTIMALE
DÄMPFUNG**



Optimal cushioning

Hydrophobiertes Textilmaterial; GORE-TEX Extended Comfort Footwear; Gepolsterte Lasche; Stahlkappe; Ganzflächige Einlegesohle ESD; ESD-fähige Softvlies-Brandsohle; Metallfreier Durchtrittschutz; GUMMI/EVA Sohle WELLMAXX ENERGETIC; Lederfreie Ausstattung; Sohlenkern aus Infinergy® von BASF

Hydrophobized textile material; GORE-TEX Extended Comfort Footwear; Padded tongue; Steel toe cap; Full-length inlay sole ESD; Soft fleece ESD insole; Non-metallic, penetration-resistant midsole; RUBBER/EVA sole WELLMAXX ENERGETIC; Leather-free equipment; Sole core made of Infinergy® by BASF

Norm Norm: EN ISO 20345 S3 HRO/CI/HI/SRC, Form A

Art.Nr. Art.No.: 720721

Größen Sizes: 40 - 48



ELTEN

BENTE XXE GTX BLUE MID ESD S3



**OPTIMALE
DÄMPFUNG**



Optimal cushioning

Hydrophobiertes Textilmaterial; GORE-TEX Extended Comfort Footwear; Gepolsterte Lasche; Stahlkappe; Ganzflächige Einlegesohle ESD; ESD-fähige Softvlies-Brandsohle; Metallfreier Durchtrittschutz; GUMMI/EVA Sohle WELLMAXX ENERGETIC; Lederfreie Ausstattung; Sohlenkern aus Infinergy® von BASF

Hydrophobized textile material; GORE-TEX Extended Comfort Footwear; Padded tongue; Steel toe cap; Full-length inlay sole ESD; Soft fleece ESD insole; Non-metallic, penetration-resistant midsole; RUBBER/EVA sole WELLMAXX ENERGETIC; Leather-free equipment; Sole core made of Infinergy® by BASF

Norm Norm: EN ISO 20345 S3 HRO/CI/HI/SRC, Form B

Art.Nr. Art.No.: 760721

Größen Sizes: 40 - 48



ELTEN

BENTE XXE GTX GREEN MID ESD S3



**OPTIMALE
DÄMPFUNG**



Optimal cushioning

Hydrophobiertes Textilmaterial; GORE-TEX Extended Comfort Footwear; Gepolsterte Lasche; Stahlkappe; Ganzflächige Einlegesohle ESD; ESD-fähige Softvlies-Brandsohle; Metallfreier Durchtrittschutz; GUMMI/EVA Sohle WELLMAXX ENERGETIC; Lederfreie Ausstattung; Sohlenkern aus Infinergy® von BASF

Hydrophobized textile material; GORE-TEX Extended Comfort Footwear; Padded tongue; Steel toe cap; Full-length inlay sole ESD; Soft fleece ESD insole; Non-metallic, penetration-resistant midsole; RUBBER/EVA sole WELLMAXX ENERGETIC; Leather-free equipment; Sole core made of Infinergy® by BASF

Norm Norm: EN ISO 20345 S3 HRO/CI/HI/SRC, Form B

Art.Nr. Art.No.: 760731

Größen Sizes: 40 - 48



ELTEN

LENA GTX BLACK-RED LOW ESD S3 CI



Ladies fit

**DAMEN
PASSFORM**



Rindleder; GORE-TEX Performance Comfort Footwear; Stahlkappe; Ganzflächige Einlegesohle LADIES ESD black; Metallfreier Durchtrittschutz; PU/PU Sohle TREKKING LADY; PU-Spitzenschutz

Cowhide leather; GORE-TEX Performance Comfort Footwear; Steel toe cap; Full-length inlay sole LADIES ESD black; Non-metallic, penetration-resistant midsole; PU/PU sole TREKKING LADY; PU toe protection

Norm Norm: EN ISO 20345 S3 CI/SRC, Form A

Art.Nr. Art.No.: 742131

Größen Sizes: 34 - 42



ELTEN

LENA GTX BLACK-RED MID ESD S3 CI



Ladies fit

**DAMEN
PASSFORM**



Rindleder; GORE-TEX Performance Comfort Footwear; Geschlossene, gepolsterte Lasche; Stahlkappe; Ganzflächige Einlegesohle LADIES ESD black; Metallfreier Durchtrittschutz; PU/PU Sohle TREKKING LADY; PU-Spitzenschutz

Cowhide leather; GORE-TEX Performance Comfort Footwear; Full, padded bellows tongue; Steel toe cap; Full-length inlay sole LADIES ESD black; Non-metallic, penetration-resistant midsole; PU/PU sole TREKKING LADY; PU toe protection

Norm Norm: EN ISO 20345 S3 CI/SRC, Form B

Art.Nr. Art.No.: 746131

Größen Sizes: 34 - 42



ELTEN

LOTTE GTX BLUE LOW ESD S3 CI



Ladies fit

**DAMEN
PASSFORM**



Hydrophobiertes Nubukleder/Hydrophobiertes Textilmaterial CORDURA®; GORE-TEX Performance Comfort Footwear; Geschlossene, gepolsterte Lasche; Stahlkappe; Ganzflächige Einlegesohle LADIES ESD black; Metallfreier Durchtrittschutz; PU/PU Sohle TREKKING LADY

Hydrophobized nubuck leather/Hydrophobized textile material CORDURA®; GORE-TEX Performance Comfort Footwear; Full, padded bellows tongue; Steel toe cap; Full-length inlay sole LADIES ESD black; Non-metallic, penetration-resistant midsole; PU/PU sole TREKKING LADY

Norm Norm: EN ISO 20345 S3 CI/SRC, Form A

Art.Nr. Art.No.: 742111

Größen Sizes: 34 - 42



ELTEN

LOTTE GTX BLUE MID ESD S3 CI



Ladies fit

**DAMEN
PASSFORM**



Hydrophobiertes Nubukleder/Hydrophobiertes Textilmaterial CORDURA®; GORE-TEX Performance Comfort Footwear; Geschlossene, gepolsterte Lasche; Stahlkappe; Ganzflächige Einlegesohle LADIES ESD black; Metallfreier Durchtrittschutz; PU/PU Sohle TREKKING LADY

Hydrophobized nubuck leather/Hydrophobized textile material CORDURA®; GORE-TEX Performance Comfort Footwear; Full, padded bellows tongue; Steel toe cap; Full-length inlay sole LADIES ESD black; Non-metallic, penetration-resistant midsole; PU/PU sole TREKKING LADY

Norm Norm: EN ISO 20345 S3 CI/SRC, Form B

Art.Nr. Art.No.: 746111

Größen Sizes: 34 - 42



ELTEN

MAJA GTX MID ESD S3



Ladies fit

Hydrophobierte Mikrofaser/Hydrophobiertes Textilmaterial CORDURA®; GORE-TEX Extended Comfort Footwear; Geschlossene, gepolsterte Lasche; Stahlkappe; Ganzflächige Einlegesohle LADIES ESD black; ESD-fähige Softvlies-Brandsohle; Stahlzwischensohle; PU/PU Sohle NOVA; Lederfreie Ausstattung

Hydrophobized microfibre/Hydrophobized textile material CORDURA®; GORE-TEX Extended Comfort Footwear; Full, padded bellows tongue; Steel toe cap; Full-length inlay sole LADIES ESD black; Soft fleece ESD insole; Steel midsole; PU/PU sole NOVA; Leather-free equipment

Norm Norm: EN ISO 20345 S3 SRC, Form B

Art.Nr. Art.No.: 74741

Größen Sizes: 35 - 42



ELTEN

DELUXE GTX MID ESD S3 CI



Breathable & waterproof

Rindleder waxy im Vintage-Design; GORE-TEX Performance Comfort Footwear; Geschlossene, gepolsterte Lasche; Stahlkappe; Ganzflächige Einlegesohle ESD PRO black; ESD-fähige Softvlies-Brandsohle; Stahlzwischensohle; TPU/PU Sohle UP; PU-Spitzenschutz

Waxy cowhide leather with vintage style; GORE-TEX Performance Comfort Footwear; Full, padded bellows tongue; Steel toe cap; Full-length inlay sole ESD PRO black; Soft fleece ESD insole; Steel midsole; TPU/PU sole UP; PU toe protection

Norm Norm: EN ISO 20345 S3 CI/SRC, Form B

Art.Nr. Art.No.: 762091

Größen Sizes: 39 - 47



ELTEN

RENZO GTX MID ESD S3 CI



Breathable & waterproof

Rindleder; GORE-TEX Performance Comfort Footwear; Geschlossene, gepolsterte Lasche; Stahlkappe; Ganzflächige Einlegesohle ESD PRO grey; ESD-fähige Softvlies-Brandsohle; Stahlzwischensohle; Grobstollige PU/PU Sohle SAFETY-GRIP; PU-Spitzenschutz

Cowhide leather; GORE-TEX Performance Comfort Footwear; Full, padded bellows tongue; Steel toe cap; Full-length inlay sole ESD PRO grey; Soft fleece ESD insole; Steel midsole; PU/PU tread sole SAFETY-GRIP; PU toe protection

Norm Norm: EN ISO 20345 S3 FO/SC/SR/LG/CI/WR, Form B

RENZO GTX MID ESD S3	Art.Nr. Art.no.: 765451	Größe Size: 36 - 40
RENZO GTX XW MID ESD S3	Art.Nr. Art.no.: 765481	Größe Size: 36 - 40
RENZO GTX XXW MID ESD S3	Art.Nr. Art.no.: 765491	Größe Size: 36 - 40



ELTEN

RENZO BIOMEX GTX ESD S3 CI



Protection against twisting the ankle

Rindleder/Hydrophobiertes Nubukleder; BIOMEX PROTECTION® - Manschette zur Stabilisierung des Sprunggelenks; GORE-TEX Performance Comfort Footwear; Geschlossene, gepolsterte Lasche; Stahlkappe; Ganzflächige Einlegesohle ESD PRO black; ESD-fähige Softvlies-Brandsohle; Stahlzwischensohle; Grobstollige PU/PU Sohle SAFETY-GRIP; PU-Spitzenschutz

Cowhide leather/Hydrophobized nubuck leather; BIOMEX PROTECTION® - plastic cuff for the stabilization of the ankle joint; GORE-TEX Performance Comfort Footwear; Full, padded bellows tongue; Steel toe cap; Full-length inlay sole ESD PRO black; Soft fleece ESD insole; Steel midsole; PU/PU tread sole SAFETY-GRIP; PU toe protection

Norm Norm: EN ISO 20345 S3 FO/SC/SR/LG/CI/WR/SRC, Form B

Art.Nr. Art.No.: 765421

Größen Sizes: 36 - 50



ELTEN

RENZO BIOMEX GTX BLUE MID ESD S3



**UMKNICK
SCHUTZ**



Protection against twisting the ankle

Hydrophobiertes Rindleder/Hydrophobiertes Nubukleder; BIOMEX PROTECTION® - Manschette zur Stabilisierung des Sprunggelenks; GORE-TEX Performance Comfort Footwear; Geschlossene, gepolsterte Lasche; Stahlkappe; Ganzflächige Einlegesohle ESD PRO black; ESD-fähige Softvlies-Brandsohle; Stahlzwischensohle; Grobstollige PU/PU Sohle SAFETY-GRIP; PU-Spitzenschutz

Hydrophobized cowhide leather/Hydrophobized nubuck leather; BIOMEX PROTECTION® - plastic cuff for the stabilization of the ankle joint; GORE-TEX Performance Comfort Footwear; Full, padded bellows tongue; Steel toe cap; Full-Length inlay sole ESD PRO black; Soft fleece ESD insole; Steel midsole; PU/PU tread sole SAFETY-GRIP; PU toe protection



Norm Norm: EN ISO 20345:2022 S3 FO/SC/SR/LG/CI/WR, Form B

Art.Nr. Art.No.: 763451

Größen Sizes: 36 - 50

ELTEN

RENZO BIOMEX GTX BOA® BLUE MID ESD S3



**UMKNICK
SCHUTZ**



Protection against twisting the ankle

Hydrophobiertes Rindleder/Hydrophobiertes Nubukleder; BIOMEX PROTECTION® - Manschette zur Stabilisierung des Sprunggelenks; BOA® Fit System; GORE-TEX Performance Comfort Footwear; Geschlossene, gepolsterte Lasche; Stahlkappe; Ganzflächige Einlegesohle ESD PRO black; ESD-fähige Softvlies-Brandsohle; Stahlzwischensohle; Grobstollige PU/PU Sohle SAFETY-GRIP; PU-Spitzenschutz

Hydrophobized cowhide leather/Hydrophobized nubuck leather; BIOMEX PROTECTION® - plastic cuff for the stabilization of the ankle joint; BOA® Fit System; GORE-TEX Performance Comfort Footwear; Full, padded bellows tongue; Steel toe cap; Full-Length inlay sole ESD PRO black; Soft fleece ESD insole; Steel midsole; PU/PU tread sole SAFETY-GRIP; PU toe protection



Norm Norm: EN ISO 20345:2022 S3 FO/SC/SR/LG/CI/WR/SRC, Form B

Art.Nr. Art.No.: 763461

Größen Sizes: 36 - 50



ELTEN

JORIS GTX S3 CI



**ATMUNGSAKTIV
& WASSERDICHT**



Breathable & waterproof

Rindleder/Hydrophobiertes Nubukleder; GORE-TEX Insulated Comfort Footwear; Geschlossene, gepolsterte Lasche; Stahlkappe; Ganzflächige Einlegesohle Basic grey; Antistatische Softvlies-Brandsohle; Stahlzwischensohle; Grobstollige GUMMI/PU Sohle SAFETY-GRIP; PU-Spitzenschutz

Cowhide leather/Hydrophobized nubuck leather; GORE-TEX Insulated Comfort Footwear; Full, padded bellows tongue; Steel toe cap; Full-Length inlay sole Basic grey; Antistatic soft fleece insole; Steel midsole; RUBBER/PU tread sole SAFETY-GRIP; PU toe protection



Norm Norm: EN ISO 20345 S3 FO/SR/HRO/SC/LG/CI/HI/SRC, Form C

Art.Nr. Art.No.: 68461

Größen Sizes: 36 - 48

ELTEN

FUSION GTX S3 CI



UMKNICK
SCHUTZ



Protection against twisting the ankle

Hydrophobiertes Nubukleder/Textilmaterial CORDURA®; BIOMEX PROTECTION® - Manschette zur Stabilisierung des Sprunggelenks; GORE-TEX Performance Comfort Footwear; Geschlossene, gepolsterte Lasche; Stahlkappe; Ganzflächige Einlegesohle; Antistatische Softvlies-Brandsohle; Stahlzwischensohle; GUMMI/PU Sohle VIBRAM®

Hydrophobized nubuck leather/Textile material CORDURA®; BIOMEX PROTECTION® - plastic cuff for the stabilization of the ankle joint; GORE-TEX Performance Comfort Footwear; Full, padded bellows tongue; Steel toe cap; Full-length inlay sole; Antistatic soft fleece insole; Steel midsole; RUBBER/PU sole VIBRAM®

Norm Norm: EN ISO 20345 S3 CI/HI/HRO/SRC, Form B

Art.Nr. Art.No.: 63481

Größen Sizes: 6,5 - 12



ELTEN

ARBORIST GTX S3 CI



ATMUNGSAKTIV
& WASSERDICHT



Breathable & waterproof

Waterproof-Rindleder; Schnitzzuschutzstiefel - Schutz gegen Schnitte von handgeführten Kettensägen, Schutzniveau 2 (24m/sec); GORE-TEX Performance Comfort Footwear; Geschlossene, gepolsterte Lasche; Stahlkappe; Ganzflächige Einlegesohle ESD PRO black; Antistatische Softvlies-Brandsohle; Stahlzwischensohle; Grobstollige PU/PU Sohle HERCULES; PU-Spitzenschutz

Waterproof cowhide leather; Cut-Resistant Boot - Protection against cuts by handheld chainsaws; Protection level 2 (24m/sec); GORE-TEX Performance Comfort Footwear; Full, padded bellows tongue; Steel toe cap; Full-length inlay sole ESD PRO black; Antistatic soft fleece insole; Steel midsole; PU/PU tread sole HERCULES; PU toe protection

Norm Norm: EN ISO 17249 S3 CI/Schutzniveau 2 (24m/sec)/SRC, Form C

Art.Nr. Art.No.: 88781

Größen Sizes: 38 - 48



ELTEN

MATTHEW PRO GTX LOW ESD S3 CI



ATMUNGSAKTIV
& WASSERDICHT



Breathable & waterproof

Hydrophobierte Mikrofaser/Hydrophobiertes Textilmaterial CORDURA®; GORE-TEX Performance Comfort Footwear; Geschlossene, gepolsterte Lasche; Stahlkappe; Semi-orthopädische Einlegesohle ESD black; Metallfreier Durchtrittschutz; PU/PU Sohle ERGO-ACTIVE 2; TPU Überkappe; Lederfreie Ausstattung

Hydrophobized microfibre/Hydrophobized textile material CORDURA®; GORE-TEX Performance Comfort Footwear; Full, padded bellows tongue; Steel toe cap; Semi-orthopaedic inlay sole ESD black; Non-metallic, penetration-resistant midsole; PU/PU sole ERGO-ACTIVE 2; TPU scuff cap; Leather-free equipment

Norm Norm: EN ISO 20345 S3 CI/SRC, Form A

Fußtyp Foot type 1	Art.Nr. Art.no.: 7278101	Größe Size: 36 - 48
Fußtyp Foot type 2	Art.Nr. Art.no.: 7278102	Größe Size: 36 - 48
Fußtyp Foot type 3	Art.Nr. Art.no.: 7278103	Größe Size: 36 - 48



ELTEN

MATTHEW PRO GTX MID ESD S3 CI



ATMUNGSAKTIV
& WASSERDICHT



Breathable & waterproof

Hydrophobierte Mikrofaser/Hydrophobiertes Textilmaterial CORDURA®; GORE-TEX Performance Comfort Footwear; Geschlossene, gepolsterte Lasche; Stahlkappe; Semi-orthopädische Einlegesohle ESD black; Metallfreier Durchtrittschutz; PU/PU Sohle ERGO-ACTIVE 2; TPU Überkappe; Lederfreie Ausstattung

Hydrophobized microfibre/Hydrophobized textile material CORDURA®; GORE-TEX Performance Comfort Footwear; Full, padded bellows tongue; Steel toe cap; Semi-orthopaedic inlay sole ESD black; Non-metallic, penetration-resistant midsole; PU/PU sole ERGO-ACTIVE 2; TPU scuff cap; Leather-free equipment

Norm Norm: EN ISO 20345 S3 CI/SRC, Form B

Fußtyp Foot type 1	Art.Nr. Art.no.: 7678101	Größe Size: 36 - 48
Fußtyp Foot type 2	Art.Nr. Art.no.: 7678102	Größe Size: 36 - 48
Fußtyp Foot type 3	Art.Nr. Art.no.: 7678103	Größe Size: 36 - 48



ELTEN**MASON PRO GTX LOW ESD S3 CI***Breathable & waterproof*

Rindleder; GORE-TEX Performance Comfort Footwear; Geschlossene, gepolsterte Lasche; Stahlkappe; Semi-orthopädische Einlegesohle ESD black; Metallfreier Durchtrittschutz; PU/PU Sohle ERGO-ACTIVE 2; TPU Überkappe

Cowhide leather; GORE-TEX Performance Comfort Footwear; Full, padded bellows tongue; Steel toe cap; Semi-orthopaedic inlay sole ESD black; Non-metallic, penetration-resistant midsole; PU/PU sole ERGO-ACTIVE 2; TPU scuff cap

Norm Norm: EN ISO 20345 S3 CI/SRC, Form A

Fußtyp Foot type 1	Art.Nr. Art.no.: 7283101	Größe Size: 40 - 48
Fußtyp Foot type 2	Art.Nr. Art.no.: 7283102	Größe Size: 40 - 48
Fußtyp Foot type 3	Art.Nr. Art.no.: 7283103	Größe Size: 40 - 48

**ELTEN****MASON PRO GTX MID ESD S3 CI***Breathable & waterproof*

Rindleder; GORE-TEX Performance Comfort Footwear; Geschlossene, gepolsterte Lasche; Stahlkappe; Semi-orthopädische Einlegesohle ESD black; Metallfreier Durchtrittschutz; PU/PU Sohle ERGO-ACTIVE 2; TPU Überkappe

Cowhide leather; GORE-TEX Performance Comfort Footwear; Full, padded bellows tongue; Steel toe cap; Semi-orthopaedic inlay sole ESD black; Non-metallic, penetration-resistant midsole; PU/PU sole ERGO-ACTIVE 2; TPU scuff cap

Norm Norm: EN ISO 20345 S3 CI/SRC, Form B

Fußtyp Foot type 1	Art.Nr. Art.no.: 7683101	Größe Size: 40 - 48
Fußtyp Foot type 2	Art.Nr. Art.no.: 7683102	Größe Size: 40 - 48
Fußtyp Foot type 3	Art.Nr. Art.no.: 7683103	Größe Size: 40 - 48

**ELTEN****FRANCESCO XXSG GTX BLACK LOW ESD S3 CI***Breathable & waterproof*

Rindleder; Atmungsaktives Textilfutter; Geschlossene, gepolsterte Lasche; Stahlkappe; Ganzflächige Einlegesohle ARTISAN ESD; Metallfreier Durchtrittschutz; PU/PU Sohle WELLMAXX SAFETY GRIP; PU-Spitzenschutz; Sohlenkern aus Infinergy® von BASF

Cowhide leather; Fabric lining for natural ventilation; Full, padded bellows tongue; Steel toe cap; Full-length inlay sole ARTISAN ESD; Non-metallic, penetration-resistant midsole; PU/PU sole WELLMAXX SAFETY GRIP; PU toe protection; Sole core made of Infinergy® by BASF

Norm Norm: EN ISO 20345 S3 CI/SRC, Form A**Art.Nr. Art.No.:** 728731**Größen Sizes:** 36 - 48**ELTEN****FRANCESCO XXSG GTX BLACK MID ESD S3 CI***Breathable & waterproof*

Rindleder; Atmungsaktives Textilfutter; Geschlossene, gepolsterte Lasche; Stahlkappe; Ganzflächige Einlegesohle ARTISAN ESD; Metallfreier Durchtrittschutz; PU/PU Sohle WELLMAXX SAFETY GRIP; PU-Spitzenschutz; Sohlenkern aus Infinergy® von BASF

Cowhide leather; Fabric lining for natural ventilation; Full, padded bellows tongue; Steel toe cap; Full-length inlay sole ARTISAN ESD; Non-metallic, penetration-resistant midsole; PU/PU sole WELLMAXX SAFETY GRIP; PU toe protection; Sole core made of Infinergy® by BASF

Norm Norm: EN ISO 20345 S3 CI/SRC, Form B**Art.Nr. Art.No.:** 768731**Größen Sizes:** 36 - 48

ELTEN

TERENCE XXG PRO BOA® GTX BLACK LOW ESD S3 HI CI



Optimal cushioning

**OPTIMALE
DÄMPFUNG**



Rindleder; BOA® Fit System; GORE-TEX Performance Comfort Footwear; Geschlossene, gepolsterte Lasche; Kunststoffkappe; Ganzflächige Einlegesohle ESD PRO black; Metallfreier Durchtrittschutz; GUMMI/PU Sohle WELLMAXX GRIP; TPU Überkappe; Sohlenkern aus Infinergy® von BASF

Cowhide leather; BOA® Fit System; GORE-TEX Performance Comfort Footwear; Full, padded bellows tongue; Composite toe cap; Full-length inlay sole ESD PRO black; Non-metallic, penetration-resistant midsole; RUBBER/PU sole WELLMAXX GRIP; TPU scuff cap; Sole core made of Infinergy® by BASF

Norm Norm: EN ISO 20345 S3 HI/HRO/CI/SRC, Form A

Art.Nr. Art.No.: 728471

Größen Sizes: 39 - 48



ELTEN

TERENCE XXG PRO BOA® GTX BLACK MID ESD S3 HI CI



Optimal cushioning

**OPTIMALE
DÄMPFUNG**



Rindleder; BOA® Fit System; GORE-TEX Performance Comfort Footwear; Geschlossene, gepolsterte Lasche; Kunststoffkappe; Ganzflächige Einlegesohle ESD PRO black; Metallfreier Durchtrittschutz; GUMMI/PU Sohle WELLMAXX GRIP; TPU Überkappe; Sohlenkern aus Infinergy® von BASF

Cowhide leather; BOA® Fit System; GORE-TEX Performance Comfort Footwear; Full, padded bellows tongue; Composite toe cap; Full-length inlay sole ESD PRO black; Non-metallic, penetration-resistant midsole; RUBBER/PU sole WELLMAXX GRIP; TPU scuff cap; Sole core made of Infinergy® by BASF

Norm Norm: EN ISO 20345 S3 HI/HRO/CI/SRC, Form B

Art.Nr. Art.No.: 768471

Größen Sizes: 39 - 48



ELTEN

TERENCE XXG PRO GTX BLACK LOW ESD S3 HI CI



Optimal cushioning

**OPTIMALE
DÄMPFUNG**



Rindleder; GORE-TEX Performance Comfort Footwear; Geschlossene, gepolsterte Lasche; Kunststoffkappe; Ganzflächige Einlegesohle ESD PRO black; Metallfreier Durchtrittschutz; GUMMI/PU Sohle WELLMAXX GRIP; TPU Überkappe; Sohlenkern aus Infinergy® von BASF

Cowhide leather; GORE-TEX Performance Comfort Footwear; Full, padded bellows tongue; Composite toe cap; Full-length inlay sole ESD PRO black; Non-metallic, penetration-resistant midsole; RUBBER/PU sole WELLMAXX GRIP; TPU scuff cap; Sole core made of Infinergy® by BASF

Norm Norm: EN ISO 20345 S3 HI/CI/HRO/SRC, Form A

Art.Nr. Art.No.: 728651

Größen Sizes: 39 - 48



ELTEN

TERENCE XXG PRO GTX BLACK MID ESD S3 HI CI



Optimal cushioning

**OPTIMALE
DÄMPFUNG**



Rindleder; GORE-TEX Performance Comfort Footwear; Geschlossene, gepolsterte Lasche; Kunststoffkappe; Ganzflächige Einlegesohle ESD PRO black; Metallfreier Durchtrittschutz; GUMMI/PU Sohle WELLMAXX GRIP; TPU Überkappe; Sohlenkern aus Infinergy® von BASF

Cowhide leather; GORE-TEX Performance Comfort Footwear; Full, padded bellows tongue; Composite toe cap; Full-length inlay sole ESD PRO black; Non-metallic, penetration-resistant midsole; RUBBER/PU sole WELLMAXX GRIP; TPU scuff cap; Sole core made of Infinergy® by BASF

Norm Norm: EN ISO 20345 S3 HI/CI/HRO/SRC, Form B

Art.Nr. Art.No.: 768651

Größen Sizes: 39 - 48



ELTEN

NELSON XXG GTX BLACK LOW ESD S3 HI CI



Optimal cushioning

**OPTIMALE
DÄMPFUNG**



Hydrophobiertes Nubukleder/Hydrophobiertes Textilmaterial; GORE-TEX Performance Comfort Footwear; Geschlossene, gepolsterte Lasche; Kunststoffkappe; Ganzflächige Einlegesohle ESD PRO black; Metallfreier Durchtrittschutz; GUMMI/PU Sohle WELLMAXX GRIP; Sohlenkern aus Infenergy® von BASF

Hydrophobized nubuck leather/Hydrophobized textile material; GORE-TEX Performance Comfort Footwear; Full, padded bellows tongue; Composite toe cap; Full-length inlay sole ESD PRO black; Non-metallic, penetration-resistant midsole; RUBBER/PU sole WELLMAXX GRIP; Sole core made of Infenergy® by BASF

Norm Norm: EN ISO 20345 S3 HI/CI/HRO/SRC, Form A

Art.Nr. Art.No.: 728691

Größen Sizes: 39 - 48



ELTEN

NELSON XXG GTX BLACK MID ESD S3 HI CI



Optimal cushioning

**OPTIMALE
DÄMPFUNG**



Hydrophobiertes Nubukleder/Hydrophobiertes Textilmaterial; GORE-TEX Performance Comfort Footwear; Geschlossene, gepolsterte Lasche; Kunststoffkappe; Ganzflächige Einlegesohle ESD PRO black; Metallfreier Durchtrittschutz; GUMMI/PU Sohle WELLMAXX GRIP; Sohlenkern aus Infenergy® von BASF

Hydrophobized nubuck leather/Hydrophobized textile material; GORE-TEX Performance Comfort Footwear; Full, padded bellows tongue; Composite toe cap; Full-length inlay sole ESD PRO black; Non-metallic, penetration-resistant midsole; RUBBER/PU sole WELLMAXX GRIP; Sole core made of Infenergy® by BASF

Norm Norm: EN ISO 20345 S3 HI/CI/HRO/SRC, Form B

Art.Nr. Art.No.: 768691

Größen Sizes: 39 - 48



ELTEN

FRY XXG PRO GTX BLACK-BLUE LOW ESD S3 HI CI



Optimal cushioning

**OPTIMALE
DÄMPFUNG**



Hydrophobierte Mikrofaser/Hydrophobiertes Textilmaterial; GORE-TEX Performance Comfort Footwear; Geschlossene, gepolsterte Lasche; Kunststoffkappe; Ganzflächige Einlegesohle ESD PRO black; Metallfreier Durchtrittschutz; GUMMI/PU Sohle WELLMAXX GRIP; TPU Überkappe; Sohlenkern aus Infenergy® von BASF; Metall- und lederfreie Ausstattung

Hydrophobized microfibre/Hydrophobized textile material; GORE-TEX Performance Comfort Footwear; Full, padded bellows tongue; Composite toe cap; Full-length inlay sole ESD PRO black; Non-metallic, penetration-resistant midsole; RUBBER/PU sole WELLMAXX GRIP; TPU scuff cap; Sole core made of Infenergy® by BASF; Metal- and leather-free equipment

Norm Norm: EN ISO 20345 S3 CI/HI/HRO, Form A

Art.Nr. Art.No.: 728761

Größen Sizes: 39 - 48



ELTEN

FRY XXG PRO GTX BLACK-BLUE MID ESD S3 HI CI



Optimal cushioning

**OPTIMALE
DÄMPFUNG**



Hydrophobierte Mikrofaser/Hydrophobiertes Textilmaterial; GORE-TEX Performance Comfort Footwear; Geschlossene, gepolsterte Lasche; Kunststoffkappe; Ganzflächige Einlegesohle ESD PRO black; Metallfreier Durchtrittschutz; GUMMI/PU Sohle WELLMAXX GRIP; TPU Überkappe; Sohlenkern aus Infenergy® von BASF; Metall- und lederfreie Ausstattung

Hydrophobized microfibre/Hydrophobized textile material; GORE-TEX Performance Comfort Footwear; Full, padded bellows tongue; Composite toe cap; Full-length inlay sole ESD PRO black; Non-metallic, penetration-resistant midsole; RUBBER/PU sole WELLMAXX GRIP; TPU scuff cap; Sole core made of Infenergy® by BASF; Metal- and leather-free equipment

Norm Norm: EN ISO 20345 S3 CI/HI/HRO, Form B

Art.Nr. Art.No.: 768761

Größen Sizes: 39 - 48



ELTEN

THELON XXG GTX BROWN LOW ESD S3 HI CI



**OPTIMALE
DÄMPFUNG**



Optimal cushioning

Hydrophobiertes Nubukleder; GORE-TEX Performance Comfort Footwear; Geschlossene, gepolsterte Lasche; Kunststoffkappe; Ganzflächige Einlegesohle ESD PRO black; Metallfreier Durchtrittschutz; GUMMI/PU Sohle WELLMAXX GRIP; Sohlenkern aus Infinergy® von BASF

Hydrophobized nubuck leather; GORE-TEX Performance Comfort Footwear; Full, padded bellows tongue; Composite toe cap; Full-length inlay sole ESD PRO black; Non-metallic, penetration-resistant midsole; RUBBER/PU sole WELLMAXX GRIP; Sole core made of Infinergy® by BASF

Norm Norm: EN ISO 20345 S3 CI/HI/HRO/SRC, Form A

Art.Nr. Art.No.: 728611

Größen Sizes: 39 - 48



ELTEN

THELON XXG GTX BROWN MID ESD S3 HI CI



**OPTIMALE
DÄMPFUNG**



Optimal cushioning

Hydrophobiertes Nubukleder; GORE-TEX Performance Comfort Footwear; Geschlossene, gepolsterte Lasche; Kunststoffkappe; Ganzflächige Einlegesohle ESD PRO black; Metallfreier Durchtrittschutz; GUMMI/PU Sohle WELLMAXX GRIP; Sohlenkern aus Infinergy® von BASF

Hydrophobized nubuck leather; GORE-TEX Performance Comfort Footwear; Full, padded bellows tongue; Composite toe cap; Full-length inlay sole ESD PRO black; Non-metallic, penetration-resistant midsole; RUBBER/PU sole WELLMAXX GRIP; Sole core made of Infinergy® by BASF

Norm Norm: EN ISO 20345 S3 CI/HI/HRO/SRC, Form B

Art.Nr. Art.No.: 768611

Größen Sizes: 39 - 48



ELTEN

STEFANO XXSG BOA® GTX BLACK-BLUE LOW ESD S3

BOA® FIT SYSTEM



BOA® Fit System



Infinergy



Hydrophobisiertes Rindleder; BOA® Fit System; GORE-TEX Performance Comfort Footwear; Geschlossene, gepolsterte Lasche; Stahlkappe; Ganzflächige Einlegesohle ARTISAN ESD; Metallfreier Durchtrittschutz; PU/PU Sohle WELLMAXX SAFETY GRIP; PU-Spitzenschutz; Sohlenkern aus Infinergy® von BASF

Hydrophobized cowhide leather; BOA® Fit System; GORE-TEX Performance Comfort Footwear; Full, padded bellows tongue; Steel toe cap; Full-length inlay sole ARTISAN ESD; Non-metallic, penetration-resistant midsole; PU/PU sole WELLMAXX SAFETY GRIP; PU toe protection; Sole core made of Infinergy® by BASF

Norm Norm: EN ISO 20345 S3 CI/SRC, Form A

Art.Nr. Art.No.: 728751

Größen Sizes: 36 - 48



ELTEN

STEFANO XXSG BOA® GTX BLACK-BLUE MID ESD S3 CI

**OPTIMALE
DÄMPFUNG**



Optimal cushioning



Infinergy



Rindleder; BOA® Fit System; GORE-TEX Performance Comfort Footwear; Geschlossene, gepolsterte Lasche; Stahlkappe; Ganzflächige Einlegesohle ARTISAN ESD; Metallfreier Durchtrittschutz; PU/PU Sohle WELLMAXX SAFETY GRIP; PU-Spitzenschutz; Sohlenkern aus Infinergy® von BASF

Cowhide leather; BOA® Fit System; GORE-TEX Performance Comfort Footwear; Full, padded bellows tongue; Steel toe cap; Full-length inlay sole ARTISAN ESD; Non-metallic, penetration-resistant midsole; PU/PU sole WELLMAXX SAFETY GRIP; PU toe protection; Sole core made of Infinergy® by BASF

Norm Norm: EN ISO 20345 S3 CI/SRC, Form B

Art.Nr. Art.No.: 768751

Größen Sizes: 36 - 48



ELTEN

RONAN XXF GTX BLACK LOW ESD 02 WR CI



Occupational shoe

BERUFSSCHUH



Hydrophobiertes Nubukleder; GORE-TEX Performance Comfort Footwear; Geschlossene, gepolsterte Lasche; Ganzflächige Einlegesohle ESD PRO black; ESD-fähige Softvlies-Brandsohle; PU/PU Sohle WELLMAXX FLEX; Ohne Zehenschutz; Sohlenkern aus Infinergy® von BASF

Hydrophobized nubuck leather; GORE-TEX Performance Comfort Footwear; Full, padded bellows tongue; Full-length inlay sole ESD PRO black; Soft fleece ESD insole; PU/PU sole WELLMAXX FLEX; Without protective toe cap; Sole core made of Infinergy® by BASF

Norm Norm: EN ISO 20347 02 CI/FO/WR/SR, Form A

Art.Nr. Art.No.: 972610

Größen Sizes: 35 - 48



ELTEN

RONAN XXF GTX BLACK MID ESD 02 WR CI



Occupational shoe

BERUFSSCHUH



Hydrophobiertes Nubukleder; GORE-TEX Performance Comfort Footwear; Geschlossene, gepolsterte Lasche; Ganzflächige Einlegesohle ESD PRO black; ESD-fähige Softvlies-Brandsohle; PU/PU Sohle WELLMAXX FLEX; Ohne Zehenschutz; Sohlenkern aus Infinergy® von BASF

Hydrophobized nubuck leather; GORE-TEX Performance Comfort Footwear; Full, padded bellows tongue; Full-length inlay sole ESD PRO black; Soft fleece ESD insole; PU/PU sole WELLMAXX FLEX; Without protective toe cap; Sole core made of Infinergy® by BASF

Norm Norm: EN ISO 20347 02 CI/FO/WR/SR, Form B

Art.Nr. Art.No.: 976610

Größen Sizes: 35 - 48



ELTEN

RONAN XXF GTX DARK GREY LOW ESD 02 WR CI



Occupational shoe

BERUFSSCHUH



Hydrophobiertes Veloursleder; GORE-TEX Performance Comfort Footwear; Geschlossene, gepolsterte Lasche; Ganzflächige Einlegesohle ESD PRO black; ESD-fähige Softvlies-Brandsohle; PU/PU Sohle WELLMAXX FLEX; Ohne Zehenschutz; Sohlenkern aus Infinergy® von BASF

Hydrophobized suede; GORE-TEX Performance Comfort Footwear; Full, padded bellows tongue; Full-length inlay sole ESD PRO black; Soft fleece ESD insole; PU/PU sole WELLMAXX FLEX; Without protective toe cap; Sole core made of Infinergy® by BASF

Norm Norm: EN ISO 20347 02 WR/FO/SR/CI, Form A

Art.Nr. Art.No.: 972620

Größen Sizes: 35 - 48



ELTEN

RONAN XXF GTX DARK GREY MID ESD 02 WR CI



Occupational shoe

BERUFSSCHUH



Hydrophobiertes Veloursleder; GORE-TEX Performance Comfort Footwear; Geschlossene, gepolsterte Lasche; Ganzflächige Einlegesohle ESD PRO black; ESD-fähige Softvlies-Brandsohle; PU/PU Sohle WELLMAXX FLEX; Ohne Zehenschutz; Sohlenkern aus Infinergy® von BASF

Hydrophobized suede; GORE-TEX Performance Comfort Footwear; Full, padded bellows tongue; Full-length inlay sole ESD PRO black; Soft fleece ESD insole; PU/PU sole WELLMAXX FLEX; Without protective toe cap; Sole core made of Infinergy® by BASF

Norm Norm: EN ISO 20347 02 CI/WR/FO/SR, Form B

Art.Nr. Art.No.: 976620

Größen Sizes: 35 - 48



ELTEN

RONAN XXF GTX BROWN LOW ESD 02 WR CI



Occupational shoe

BERUFSSCHUH



Hydrophobiertes Nubukleder; GORE-TEX Performance Comfort Footwear; Geschlossene, gepolsterte Lasche; Ganzflächige Einlegesohle ESD PRO black; ESD-fähige Softvlies-Brandsohle; PU/PU Sohle WELLMAXX FLEX; Ohne Zehenschutz, Sohlenkern aus Infinergy® von BASF

Hydrophobized nubuck leather; GORE-TEX Performance Comfort Footwear; Full, padded bellows tongue; Full-length inlay sole ESD PRO black; Soft fleece ESD insole; PU/PU sole WELLMAXX FLEX; Without protective toe cap; Sole core made of Infinergy® by BASF

Norm Norm: EN ISO 20347 02 CI/WR/FO/SR, Form A

Art.Nr. Art.No.: 972630

Größen Sizes: 35 - 48



ELTEN

RONAN XXF GTX BROWN MID ESD 02 WR CI



Occupational shoe

BERUFSSCHUH



Hydrophobiertes Nubukleder; GORE-TEX Performance Comfort Footwear; Geschlossene, gepolsterte Lasche; Ganzflächige Einlegesohle ESD PRO black; ESD-fähige Softvlies-Brandsohle; PU/PU Sohle WELLMAXX FLEX; Ohne Zehenschutz, Sohlenkern aus Infinergy® von BASF

Hydrophobized nubuck leather; GORE-TEX Performance Comfort Footwear; Full, padded bellows tongue; Full-length inlay sole ESD PRO black; Soft fleece ESD insole; PU/PU sole WELLMAXX FLEX; Without protective toe cap; Sole core made of Infinergy® by BASF

Norm Norm: EN ISO 20347 02 WR/FO/CI/SR, Form B

Art.Nr. Art.No.: 976630

Größen Sizes: 35 - 48



ELTEN

RILEY XXF GTX BLUE-LIME LOW ESD 02 WR CI



Occupational shoe

BERUFSSCHUH



Hydrophobiertes Veloursleder/Hydrophobiertes Textilmaterial; GORE-TEX Performance Comfort Footwear; Geschlossene, gepolsterte Lasche; Ganzflächige Einlegesohle ESD PRO black; ESD-fähige Softvlies-Brandsohle; PU/PU Sohle WELLMAXX FLEX; Ohne Zehenschutz, Sohlenkern aus Infinergy® von BASF

Hydrophobized suede/Hydrophobized textile material; GORE-TEX Performance Comfort Footwear; Full, padded bellows tongue; Full-length inlay sole ESD PRO black; Soft fleece ESD insole; PU/PU sole WELLMAXX FLEX; Without protective toe cap; Sole core made of Infinergy® by BASF

Norm Norm: EN ISO 20347 02 FO/SR/WR/CI, Form A

Art.Nr. Art.No.: 972670

Größen Sizes: 35 - 48



ELTEN

RILEY XXF GTX BLUE-LIME MID ESD 02 WR CI



Occupational shoe

BERUFSSCHUH



Hydrophobiertes Veloursleder/Hydrophobiertes Textilmaterial; GORE-TEX Performance Comfort Footwear; Geschlossene, gepolsterte Lasche; Ganzflächige Einlegesohle ESD PRO black; ESD-fähige Softvlies-Brandsohle; PU/PU Sohle WELLMAXX FLEX; Ohne Zehenschutz, Sohlenkern aus Infinergy® von BASF

Hydrophobized suede/Hydrophobized textile material; GORE-TEX Performance Comfort Footwear; Full, padded bellows tongue; Full-length inlay sole ESD PRO black; Soft fleece ESD insole; PU/PU sole WELLMAXX FLEX; Without protective toe cap; Sole core made of Infinergy® by BASF

Norm Norm: EN ISO 20347 02 FO/SR/WR/CI/SR, Form B

Art.Nr. Art.No.: 976670

Größen Sizes: 35 - 48



ELTEN

RILEY XXF BOA® GTX GREY-LIME LOW ESD 02 WR CI



BERUFSSCHUH



Occupational shoe

Hydrophobiertes Veloursleder/Hydrophobiertes Textilmaterial; BOA® Fit System; GORE-TEX Performance Comfort Footwear; Geschlossene, gepolsterte Lasche; Ganzflächige Einlegesohle ESD PRO grey; ESD-fähige Softvlies-Brandsohle; PU/PU Sohle WELLMAXX FLEX; Ohne Zehenschutz; Sohlenkern aus Infinergy® von BASF

Hydrophobized suede/Hydrophobized textile material; BOA® Fit System; GORE-TEX Performance Comfort Footwear; Full, padded bellows tongue; Full-length inlay sole ESD PRO grey; Soft fleece ESD insole; PU/PU sole WELLMAXX FLEX; Without protective toe cap; Sole core made of Infinergy® by BASF

Norm Norm: EN ISO 20347 02 WR/FO/SR/CI, Form A

Art.Nr. Art.No.: 972680

Größen Sizes: 35 - 48



ELTEN

RILEY XXF BOA® GTX GREY-LIME MID ESD 02 WR CI



BERUFSSCHUH



Occupational shoe

Hydrophobiertes Veloursleder/Hydrophobiertes Textilmaterial; BOA® Fit System; GORE-TEX Performance Comfort Footwear; Geschlossene, gepolsterte Lasche; Ganzflächige Einlegesohle ESD PRO grey; ESD-fähige Softvlies-Brandsohle; PU/PU Sohle WELLMAXX FLEX; Ohne Zehenschutz; Sohlenkern aus Infinergy® von BASF

Hydrophobized suede/Hydrophobized textile material; BOA® Fit System; GORE-TEX Performance Comfort Footwear; Full, padded bellows tongue; Full-length inlay sole ESD PRO grey; Soft fleece ESD insole; PU/PU sole WELLMAXX FLEX; Without protective toe cap; Sole core made of Infinergy® by BASF

Norm Norm: EN ISO 20347 02 WR/FO/SR/CI, Form B

Art.Nr. Art.No.: 976680

Größen Sizes: 35 - 48



ELTEN

ENYA XXF GTX GREY-TURQUOISE LOW ESD 02 WR CI



BERUFSSCHUH



Occupational shoe

Hydrophobiertes Veloursleder/Hydrophobiertes Textilmaterial; GORE-TEX Performance Comfort Footwear; Geschlossene, gepolsterte Lasche; Ganzflächige Einlegesohle ESD PRO Lady grey; ESD-fähige Softvlies-Brandsohle; PU/PU Sohle WELLMAXX FLEX; Ohne Zehenschutz; Sohlenkern aus Infinergy® von BASF

Hydrophobized suede/Hydrophobized textile material; GORE-TEX Performance Comfort Footwear; Full, padded bellows tongue; Full-length inlay sole ESD PRO Lady grey; Soft fleece ESD insole; PU/PU sole WELLMAXX FLEX; Without protective toe cap; Sole core made of Infinergy® by BASF

Norm Norm: EN ISO 20347 02 WR/FO/SR/CI

Art.Nr. Art.No.: 974270

Größen Sizes: 35 - 42



ELTEN

ENYA XXF GTX GREY-TURQUOISE MID ESD 02 WR CI



BERUFSSCHUH



Occupational shoe

Hydrophobiertes Veloursleder/Hydrophobiertes Textilmaterial; GORE-TEX Performance Comfort Footwear; Geschlossene, gepolsterte Lasche; Ganzflächige Einlegesohle ESD PRO Lady grey; ESD-fähige Softvlies-Brandsohle; PU/PU Sohle WELLMAXX FLEX; Ohne Zehenschutz; Sohlenkern aus Infinergy® von BASF

Hydrophobized suede/Hydrophobized textile material; GORE-TEX Performance Comfort Footwear; Full, padded bellows tongue; Full-length inlay sole ESD PRO Lady grey; Soft fleece ESD insole; PU/PU sole WELLMAXX FLEX; Without protective toe cap; Sole core made of Infinergy® by BASF

Norm Norm: EN ISO 20347 02 WR/FO/CI/SR, Form B

Art.Nr. Art.No.: 974670

Größen Sizes: 35 - 42



ELTEN

MIKE BOA® GTX BLACK LOW ESD S3S CI



Hydrophobierte Mikrofaser/Hydrophobiertes Textilmaterial; BOA® Fit System; GORE-TEX Performance Comfort Footwear; Geschlossene, gepolsterte Lasche; Stahlkappe; Ganzflächige Einlegesohle ESD PRO black; Metallfreier Durchtrittschutz; PU/PU Sohle CROSSWORKER; PU Überkappe; Lederfreie Ausstattung

Hydrophobized microfibre/Hydrophobized textile material; BOA® Fit System; GORE-TEX Performance Comfort Footwear; Full, padded bellows tongue; Steel toe cap; Full-length inlay sole ESD PRO black; Non-metallic, penetration-resistant midsole; PU/PU sole CROSSWORKER; PU scuff cap; Leather-free equipment

Norm Norm: EN ISO 20345 S3S WR/FO/SR/LG/CI, Form A

Art.Nr. Art.No.: 723841

Größen Sizes: 40 - 48



ELTEN

MIKE BOA® GTX BLACK MID ESD S3S CI



Hydrophobierte Mikrofaser/Hydrophobiertes Textilmaterial; BOA® Fit System; GORE-TEX Performance Comfort Footwear; Geschlossene, gepolsterte Lasche; Stahlkappe; Ganzflächige Einlegesohle ESD PRO black; Metallfreier Durchtrittschutz; PU/PU Sohle CROSSWORKER; PU Überkappe; Lederfreie Ausstattung

Hydrophobized microfibre/Hydrophobized textile material; BOA® Fit System; GORE-TEX Performance Comfort Footwear; Full, padded bellows tongue; Steel toe cap; Full-length inlay sole ESD PRO black; Non-metallic, penetration-resistant midsole; PU/PU sole CROSSWORKER; PU scuff cap; Leather-free equipment

Norm Norm: EN ISO 20345 S3S WR/FO/SR/SC/LG/CI, Form B

Art.Nr. Art.No.: 763841

Größen Sizes: 40 - 48



ELTEN

MICK BLACK-RED HIGH ESD S3S CI



Hydrophobiertes Veloursleder/Textilmaterial; Atmungsaktives Textilfutter; Geschlossene, gepolsterte Lasche; Stahlkappe; Ganzflächige Einlegesohle ESD PRO black; Metallfreier Durchtrittschutz; PU/PU Sohle CROSSWORKER; PU Überkappe

Hydrophobized suede/Textile material; Fabric lining for natural ventilation; Full, padded bellows tongue; Steel toe cap; Full-length inlay sole ESD PRO black; Non-metallic, penetration-resistant midsole; PU/PU sole CROSSWORKER; PU scuff cap

Norm Norm: EN ISO 20345 S3S FO/SR/SC/LG/CI, Form C

Art.Nr. Art.No.: 783851

Größen Sizes: 40 - 48



ELTEN

MICK BLACK-GREEN HIGH ESD S3S CI



Hydrophobiertes Veloursleder/Textilmaterial; Atmungsaktives Textilfutter; Geschlossene, gepolsterte Lasche; Stahlkappe; Ganzflächige Einlegesohle ESD PRO black; Metallfreier Durchtrittschutz; PU/PU Sohle CROSSWORKER; PU Überkappe

Hydrophobized suede/Textile material; Fabric lining for natural ventilation; Full, padded bellows tongue; Steel toe cap; Full-length inlay sole ESD PRO black; Non-metallic, penetration-resistant midsole; PU/PU sole CROSSWORKER; PU scuff cap

Norm Norm: EN ISO 20345 S3S FO/SR/SC/LG/CI, Form C


Art.Nr. Art.No.: 783871

Größen Sizes: 40 - 48





LOWA WORK



FIT FOR JOB FIT FOR THE JOB

Ein Schuh wird erst dann zum LOWA, wenn er bis ins letzte Detail perfekt ist. Qualität und Passform haben dabei immer oberste Priorität. Durch permanente Optimierung von Technik, Funktion und Design wird jeder LOWA für die jeweiligen Anforderungen im Arbeitsalltag fit gemacht.

A shoe only becomes a LOWA once it has been perfected down to the last detail. Quality and fit are always given top priority. Thanks to the continuous optimisation of technology, function and design, every LOWA is made fit for the respective requirements in everyday working life.



LARROX WORK GTX GREY LO S3 CI



Breathable & waterproof



Hydrophobiertes Textilmaterial; GORE-TEX Performance Comfort Footwear; Geschlossene, gepolsterte Lasche; Stahlkappe; Ganzflächige Einlegesohle LOWA; Metallfreier Durchtrittschutz; GUMMI/PU Sohle LARROX Work mit MONOWRAP®-Technologie; TPU Überkappe; Lederfreie Ausstattung

Hydrophobized textile material; GORE-TEX Performance Comfort Footwear; Full, padded bellows tongue; Steel toe cap; Full-length inlay sole LOWA; Non-metallic, penetration-resistant midsole; RUBBER/PU sole LARROX Work with MONOWRAP®-technology; TPU scuff cap; Leather-free equipment

Norm Norm: EN ISO 20345 S3 CI/HI/HRO/SRC, Form A

Art.Nr. Art.No.: 5424

Größen Sizes: 39 - 48



LARROX WORK GTX GREY MID S3 CI



Breathable & waterproof



Hydrophobiertes Textilmaterial; GORE-TEX Performance Comfort Footwear; Geschlossene, gepolsterte Lasche; Stahlkappe; Ganzflächige Einlegesohle LOWA; Metallfreier Durchtrittschutz; GUMMI/PU Sohle LARROX Work mit MONOWRAP®-Technologie; TPU Überkappe; Lederfreie Ausstattung

Hydrophobized textile material; GORE-TEX Performance Comfort Footwear; Full, padded bellows tongue; Steel toe cap; Full-length inlay sole LOWA; Non-metallic, penetration-resistant midsole; RUBBER/PU sole LARROX Work with MONOWRAP®-technology; TPU scuff cap; Leather-free equipment

Norm Norm: EN ISO 20345 S3 CI/HI/HRO/SRC, Form B

Art.Nr. Art.No.: 5464

Größen Sizes: 39 - 48



LARROX WORK GTX BLUE LO S3 CI



Breathable & waterproof



Hydrophobiertes Textilmaterial; GORE-TEX Performance Comfort Footwear; Geschlossene, gepolsterte Lasche; Stahlkappe; Ganzflächige Einlegesohle LOWA; Metallfreier Durchtrittschutz; GUMMI/PU Sohle LARROX Work mit MONOWRAP®-Technologie; TPU Überkappe; Lederfreie Ausstattung

Hydrophobized textile material; GORE-TEX Performance Comfort Footwear; Full, padded bellows tongue; Steel toe cap; Full-length inlay sole LOWA; Non-metallic, penetration-resistant midsole; RUBBER/PU sole LARROX Work with MONOWRAP®-technology; TPU scuff cap; Leather-free equipment

Norm Norm: EN ISO 20345 S3 CI/HI/HRO/SRC, Form A

Art.Nr. Art.No.: 5426

Größen Sizes: 39 - 48



LARROX WORK GTX BLUE MID S3 CI



Breathable & waterproof



Hydrophobiertes Textilmaterial; GORE-TEX Performance Comfort Footwear; Geschlossene, gepolsterte Lasche; Stahlkappe; Ganzflächige Einlegesohle LOWA; Metallfreier Durchtrittschutz; GUMMI/PU Sohle LARROX Work mit MONOWRAP®-Technologie; TPU Überkappe; Lederfreie Ausstattung

Hydrophobized textile material; GORE-TEX Performance Comfort Footwear; Full, padded bellows tongue; Steel toe cap; Full-length inlay sole LOWA; Non-metallic, penetration-resistant midsole; RUBBER/PU sole LARROX Work with MONOWRAP®-technology; TPU scuff cap; Leather-free equipment

Norm Norm: EN ISO 20345 S3 CI/HI/HRO/SRC, Form B

Art.Nr. Art.No.: 5466

Größen Sizes: 39 - 48



LARROX WORK GTX BLACK-BLUE LO S3 CI

**ATMUNGSAKTIV
& WASSERDICHT**



Breathable & waterproof



Hydrophobiertes Textilmaterial; GORE-TEX Performance Comfort Footwear; Geschlossene, gepolsterte Lasche; Stahlkappe; Ganzflächige Einlegesohle LOWA; Metallfreier Durchtrittschutz; GUMMI/PU Sohle LARROX Work mit MONOWRAP®-Technologie; TPU Überkappe; Lederfreie Ausstattung

Hydrophobized textile material; GORE-TEX Performance Comfort Footwear; Full, padded bellows tongue; Steel toe cap; Full-length inlay sole LOWA; Non-metallic, penetration-resistant midsole; RUBBER/PU sole LARROX Work with MONOWRAP®-technology; TPU scuff cap; Leather-free equipment

Norm Norm: EN ISO 20345 S3 CI/HI/HRO/SRC, Form A

Art.Nr. Art.No.: 5432

Größen Sizes: 39 - 48



LARROX WORK GTX BLACK-BLUE MID S3 CI

**ATMUNGSAKTIV
& WASSERDICHT**



Breathable & waterproof



Hydrophobiertes Textilmaterial; GORE-TEX Performance Comfort Footwear; Geschlossene, gepolsterte Lasche; Stahlkappe; Ganzflächige Einlegesohle LOWA; Metallfreier Durchtrittschutz; GUMMI/PU Sohle LARROX Work mit MONOWRAP®-Technologie; TPU Überkappe; Lederfreie Ausstattung

Hydrophobized textile material; GORE-TEX Performance Comfort Footwear; Full, padded bellows tongue; Steel toe cap; Full-length inlay sole LOWA; Non-metallic, penetration-resistant midsole; RUBBER/PU sole LARROX Work with MONOWRAP®-technology; TPU scuff cap; Leather-free equipment

Norm Norm: EN ISO 20345 S3 CI/HI/HRO/SRC, Form B

Art.Nr. Art.No.: 5482

Größen Sizes: 39 - 48



LARROX WORK GTX BLACK-GREY LO S3 CI

**ATMUNGSAKTIV
& WASSERDICHT**



Breathable & waterproof



Hydrophobiertes Textilmaterial; GORE-TEX Performance Comfort Footwear; Geschlossene, gepolsterte Lasche; Stahlkappe; Ganzflächige Einlegesohle LOWA; Metallfreier Durchtrittschutz; GUMMI/PU Sohle LARROX Work mit MONOWRAP®-Technologie; TPU Überkappe; Lederfreie Ausstattung

Hydrophobized textile material; GORE-TEX Performance Comfort Footwear; Full, padded bellows tongue; Steel toe cap; Full-length inlay sole LOWA; Non-metallic, penetration-resistant midsole; RUBBER/PU sole LARROX Work with MONOWRAP®-technology; TPU scuff cap; Leather-free equipment

Norm Norm: EN ISO 20345 S3 CI/HI/HRO/SRC, Form A

Art.Nr. Art.No.: 5430

Größen Sizes: 39 - 48



LARROX WORK GTX BLACK-GREY MID S3 CI

**ATMUNGSAKTIV
& WASSERDICHT**



Breathable & waterproof



Hydrophobiertes Textilmaterial; GORE-TEX Performance Comfort Footwear; Geschlossene, gepolsterte Lasche; Stahlkappe; Ganzflächige Einlegesohle LOWA; Metallfreier Durchtrittschutz; GUMMI/PU Sohle LARROX Work mit MONOWRAP®-Technologie; TPU Überkappe; Lederfreie Ausstattung

Hydrophobized textile material; GORE-TEX Performance Comfort Footwear; Full, padded bellows tongue; Steel toe cap; Full-length inlay sole LOWA; Non-metallic, penetration-resistant midsole; RUBBER/PU sole LARROX Work with MONOWRAP®-technology; TPU scuff cap; Leather-free equipment

Norm Norm: EN ISO 20345 S3 CI/HI/HRO/SRC, Form B

Art.Nr. Art.No.: 5480

Größen Sizes: 39 - 48



LARROX WORK GTX BLACK LO S3 CI



**ATMUNGSAKTIV
& WASSERDICHT**



Breathable & waterproof

Hydrophobiertes Textilmaterial; GORE-TEX Performance Comfort Footwear; Geschlossene, gepolsterte Lasche; Stahlkappe; Ganzflächige Einlegesohle LOWA; Metallfreier Durchtrittschutz; GUMMI/PU Sohle LARROX Work mit MONOWRAP®-Technologie; TPU Überkappe; Lederfreie Ausstattung

Hydrophobized textile material; GORE-TEX Performance Comfort Footwear; Full, padded bellows tongue; Steel toe cap; Full-length inlay sole LOWA; Non-metallic, penetration-resistant midsole; RUBBER/PU sole LARROX Work with MONOWRAP®-technology; TPU scuff cap; Leather-free equipment

Norm Norm: EN ISO 20345 S3 CI/HI/HRO/SRC, Form A

Art.Nr. Art.No.: 5420

Größen Sizes: 39 - 48



LARROX WORK GTX BLACK MID S3 CI



**ATMUNGSAKTIV
& WASSERDICHT**



Breathable & waterproof

Hydrophobiertes Textilmaterial; GORE-TEX Performance Comfort Footwear; Geschlossene, gepolsterte Lasche; Stahlkappe; Ganzflächige Einlegesohle LOWA; Metallfreier Durchtrittschutz; GUMMI/PU Sohle LARROX Work mit MONOWRAP®-Technologie; TPU Überkappe; Lederfreie Ausstattung

Hydrophobized textile material; GORE-TEX Performance Comfort Footwear; Full, padded bellows tongue; Steel toe cap; Full-length inlay sole LOWA; Non-metallic, penetration-resistant midsole; RUBBER/PU sole LARROX Work with MONOWRAP®-technology; TPU scuff cap; Leather-free equipment

Norm Norm: EN ISO 20345 S3 CI/HI/HRO/SRC, Form B

Art.Nr. Art.No.: 5460

Größen Sizes: 39 - 48



LEANDRO WORK LX PRO GTX LOW S3 CI

**ATMUNGSAKTIV
& WASSERDICHT**



Breathable & waterproof



Hydrophobisiertes Rindleder/Hydrophobisiertes Veloursleder; GORE-TEX Performance Comfort Footwear; Geschlossene, gepolsterte Lasche; Stahlkappe; Ganzflächige Einlegesohle LOWA; Metallfreier Durchtrittschutz; GUMMI/PU Sohle LARROX Work mit MONOWRAP®-Technologie; TPU Überkappe

Hydrophobized cowhide leather/Hydrophobized suede; GORE-TEX Performance Comfort Footwear; Full, padded bellows tongue; Steel toe cap; Full-length inlay sole LOWA; Non-metallic, penetration-resistant midsole; RUBBER/PU sole LARROX Work with MONOWRAP®-technology; TPU scuff cap

Norm Norm: EN ISO 20345 S3 HRO/CI/HI/SRC, Form A

Art.Nr. Art.No.: 5840

Größen Sizes: 39 - 48



LEANDRO WORK LX PRO GTX MID S3 CI

**ATMUNGSAKTIV
& WASSERDICHT**



Breathable & waterproof



Hydrophobisiertes Rindleder/Hydrophobisiertes Veloursleder; GORE-TEX Performance Comfort Footwear; Geschlossene, gepolsterte Lasche; Stahlkappe; Ganzflächige Einlegesohle LOWA; Metallfreier Durchtrittschutz; GUMMI/PU Sohle LARROX Work mit MONOWRAP®-Technologie; TPU Überkappe

Hydrophobized cowhide leather/Hydrophobized suede; GORE-TEX Performance Comfort Footwear; Full, padded bellows tongue; Steel toe cap; Full-length inlay sole LOWA; Non-metallic, penetration-resistant midsole; RUBBER/PU sole LARROX Work with MONOWRAP®-technology; TPU scuff cap

Norm Norm: EN ISO 20345 S3 CI/HI/HRO/SRC, Form B

Art.Nr. Art.No.: 5880

Größen Sizes: 39 - 48



SEEKER WORK LX PRO GTX S3

**ATMUNGSAKTIV
& WASSERDICHT**



Breathable & waterproof



Hydrophobisiertes Rindleder/Hydrophobisiertes Veloursleder; GORE-TEX Performance Comfort Footwear; Geschlossene, gepolsterte Lasche; Stahlkappe; Ganzflächige Einlegesohle LOWA; Metallfreier Durchtrittschutz; GUMMI/PU Sohle LARROX Work mit MONOWRAP®-Technologie; TPU Überkappe

Hydrophobized cowhide leather/Hydrophobized suede; GORE-TEX Performance Comfort Footwear; Full, padded bellows tongue; Steel toe cap; Full-length inlay sole LOWA; Non-metallic, penetration-resistant midsole; RUBBER/PU sole LARROX Work with MONOWRAP®-technology; TPU scuff cap

Norm Norm: EN ISO 20345 S3 CI/HI/HRO/SRC, Form C

Art.Nr. Art.No.: 5350

Größen Sizes: 39 - 48



RENEGADE WORK GTX GREEN LO S3 CI

**ATMUNGSAKTIV
& WASSERDICHT**



Breathable & waterproof



Hydrophobiertes Nubukleder/Hydrophobiertes Textilmaterial; GORE-TEX Performance Comfort Footwear; Geschlossene, gepolsterte Lasche; Stahlkappe; Ganzflächige Einlegesohle LOWA; Metallfreier Durchtrittschutz; GUMMI/PU Sohle VIBRAM® mit MONOWRAP®-Technologie

Hydrophobized nubuck leather/Hydrophobized textile material; GORE-TEX Performance Comfort Footwear; Full, padded bellows tongue; Steel toe cap; Full-length inlay sole LOWA; Non-metallic, penetration-resistant midsole; RUBBER/PU sole VIBRAM® with MONOWRAP®-technology

Norm Norm: EN ISO 20345 S3 CI/HI/HRO/SRC, Form A

Art.Nr. Art.No.: 5610

Größen Sizes: 39 - 47



RENEGADE WORK GTX GREEN MID S3 CI

**ATMUNGSAKTIV
& WASSERDICHT**



Breathable & waterproof



Hydrophobiertes Nubukleder/Hydrophobiertes Textilmaterial; GORE-TEX Performance Comfort Footwear; Geschlossene, gepolsterte Lasche; Stahlkappe; Ganzflächige Einlegesohle LOWA; Metallfreier Durchtrittschutz; GUMMI/PU Sohle VIBRAM® mit MONOWRAP®-Technologie

Hydrophobized nubuck leather/Hydrophobized textile material; GORE-TEX Performance Comfort Footwear; Full, padded bellows tongue; Steel toe cap; Full-length inlay sole LOWA; Non-metallic, penetration-resistant midsole; RUBBER/PU sole VIBRAM® with MONOWRAP®-technology

Norm Norm: EN ISO 20345 S3 CI/HI/HRO/SRC, Form B

Art.Nr. Art.No.: 5650

Größen Sizes: 39 - 47



RENEGADE WORK GTX BLACK LO S3 CI

**ATMUNGSAKTIV
 & WASSERDICHT**



Breathable & waterproof



Hydrophobiertes Nubukleder/Hydrophobiertes Textilmaterial; GORE-TEX Performance Comfort Footwear; Geschlossene, gepolsterte Lasche; Stahlkappe; Ganzflächige Einlegesohle LOWA; Metallfreier Durchtrittschutz; GUMMI/PU Sohle VIBRAM® mit MONOWRAP®-Technologie

Hydrophobized nubuck leather/Hydrophobized textile material; GORE-TEX Performance Comfort Footwear; Full, padded bellows tongue; Steel toe cap; Full-length inlay sole LOWA; Non-metallic, penetration-resistant midsole; RUBBER/PU sole VIBRAM® with MONOWRAP®-technology

Norm Norm: EN ISO 20345 S3 CI/HI/HRO/SRC, Form A

Art.Nr. Art.No.: 5614

Größen Sizes: 39 - 47



RENEGADE WORK GTX BLACK MID S3 CI

**ATMUNGSAKTIV
 & WASSERDICHT**



Breathable & waterproof



Hydrophobiertes Nubukleder/Hydrophobiertes Textilmaterial; GORE-TEX Performance Comfort Footwear; Geschlossene, gepolsterte Lasche; Stahlkappe; Ganzflächige Einlegesohle LOWA; Metallfreier Durchtrittschutz; GUMMI/PU Sohle VIBRAM® mit MONOWRAP®-Technologie

Hydrophobized nubuck leather/Hydrophobized textile material; GORE-TEX Performance Comfort Footwear; Full, padded bellows tongue; Steel toe cap; Full-length inlay sole LOWA; Non-metallic, penetration-resistant midsole; RUBBER/PU sole VIBRAM® with MONOWRAP®-technology

Norm Norm: EN ISO 20345 S3 CI/HI/HRO/SRC, Form B

Art.Nr. Art.No.: 5654

Größen Sizes: 39 - 47



RENEGADE WORK GTX RED LO S3 CI



Breathable & waterproof

**ATMUNGSAKTIV
& WASSERDICHT**



Hydrophobiertes Nubukleder/Hydrophobiertes Textilmaterial; GORE-TEX Performance Comfort Footwear; Geschlossene, gepolsterte Lasche; Stahlkappe; Ganzflächige Einlegesohle LOWA; Metallfreier Durchtrittschutz; GUMMI/PU Sohle VIBRAM® mit MONOWRAP®-Technologie

Hydrophobized nubuck leather/Hydrophobized textile material; GORE-TEX Performance Comfort Footwear; Full, padded bellows tongue; Steel toe cap; Full-length inlay sole LOWA; Non-metallic, penetration-resistant midsole; RUBBER/PU sole VIBRAM® with MONOWRAP®-technology

Norm Norm: EN ISO 20345 S3 CI/HI/HRO/SRC, Form A

Art.Nr. Art.No.: 5612

Größen Sizes: 39 - 47



RENEGADE WORK GTX RED MID S3 CI



Breathable & waterproof

**ATMUNGSAKTIV
& WASSERDICHT**



Hydrophobiertes Nubukleder/Hydrophobiertes Textilmaterial; GORE-TEX Performance Comfort Footwear; Geschlossene, gepolsterte Lasche; Stahlkappe; Ganzflächige Einlegesohle LOWA; Metallfreier Durchtrittschutz; GUMMI/PU Sohle VIBRAM® mit MONOWRAP®-Technologie

Hydrophobized nubuck leather/Hydrophobized textile material; GORE-TEX Performance Comfort Footwear; Full, padded bellows tongue; Steel toe cap; Full-length inlay sole LOWA; Non-metallic, penetration-resistant midsole; RUBBER/PU sole VIBRAM® with MONOWRAP®-technology

Norm Norm: EN ISO 20345 S3 CI/HI/HRO/SRC, Form B

Art.Nr. Art.No.: 5652

Größen Sizes: 39 - 47



BOREAS WORK GTX LO S3



Breathable & waterproof

**ATMUNGSAKTIV
& WASSERDICHT**



Hydrophobiertes Nubukleder/Textilmaterial CORDURA®; GORE-TEX Performance Comfort Footwear; Geschlossene, gepolsterte Lasche; Stahlkappe; Ganzflächige Einlegesohle LOWA; Antistatische Softvlies-Brandsohle; Stahlzwischensohle; GUMMI/PU Sohle VIBRAM® mit MONOWRAP®-Technologie

Hydrophobized nubuck leather/Textile material CORDURA®; GORE-TEX Performance Comfort Footwear; Full, padded bellows tongue; Steel toe cap; Full-length inlay sole LOWA; Antistatic soft fleece insole; Steel midsole; RUBBER/PU sole VIBRAM® with MONOWRAP®-technology


Norm Norm: EN ISO 20345 S3 CI/HI/HRO/SRC, Form A

Art.Nr. Art.No.: 5338

Größen Sizes: 39 - 47



BOREAS WORK GTX MID S3



Breathable & waterproof

**ATMUNGSAKTIV
& WASSERDICHT**



Hydrophobiertes Nubukleder/Textilmaterial CORDURA®; GORE-TEX Performance Comfort Footwear; Geschlossene, gepolsterte Lasche; Stahlkappe; Ganzflächige Einlegesohle LOWA; Antistatische Softvlies-Brandsohle; Stahlzwischensohle; GUMMI/PU Sohle VIBRAM® mit MONOWRAP®-Technologie

Hydrophobized nubuck leather/Textile material CORDURA®; GORE-TEX Performance Comfort Footwear; Full, padded bellows tongue; Steel toe cap; Full-length inlay sole LOWA; Antistatic soft fleece insole; Steel midsole; RUBBER/PU sole VIBRAM® with MONOWRAP®-technology

Norm Norm: EN ISO 20345 S3 CI/HI/HRO/SRC, Form B

Art.Nr. Art.No.: 5336

Größen Sizes: 39 - 47



GUT GESCHÜTZT MIT QUALITÄT

WELL PROTECTED WITH QUALITY

Bereits vor über 150 Jahren gründete der Schuhmachermeister Josef Riddermann, „Jo-Ri“, eine Manufaktur für Arbeitsschuhe und -stiefel. Seit den Gründungszeiten steht Jori für höchste Verlässlichkeit und Sicherheit. Die Marke mit dem prägnanten Ritter-Schild machte sich bei Handwerkern und Industriearbeitern des aufstrebenden Ruhrgebiets schnell einen Namen – der bis heute Geltung hat.

More than 150 years ago, the shoemaker master Josef Riddermann founded “Jo Ri”, a factory for work shoes and boots. Since its beginnings, Jori was known for highest reliability and safety. The brand with the succinct knight’s shield in its logo swiftly earned a reputed name amongst craftsmen and industrial workers – which is still true today.



JERRY S3



With zipper

**MIT
REISSVERSCHLUSS**



Rindleder; Kombination: Schnürung und Reißverschluss; Winterfutter; Geschlossene, gepolsterte Lasche; Stahlkappe; Ganzflächige Einlegesohle; Antistatische Softvlies-Brandsohle; Stahlwischensohle; PU/PU Sohle NEW BASIC; PU-Spitzenschutz

Cowhide leather; Combination of laces and zipper; Winter lining; Full, padded bellows tongue; Steel toe cap; Full-length inlay sole; Antistatic soft fleece insole; Steel midsole; PU/PU sole NEW BASIC; PU toe protection

Norm Norm: EN ISO 20345 S3 CI/SRC, Form C

Art.Nr. Art.No.: 16011

Größen Sizes: 36 - 48




SCOTT S3 ÜK



Rindleder; Winterfutter; Geschlossene, gepolsterte Lasche; Stahlkappe; Ganzflächige Einlegesohle; Antistatische Softvlies-Brandsohle; Stahlwischensohle; PU/PU Sohle NEW BASIC; PU-Spitzenschutz

Cowhide leather; Winter lining; Full, padded bellows tongue; Steel toe cap; Full-length inlay sole; Antistatic soft fleece insole; Steel midsole; PU/PU sole NEW BASIC; PU toe protection

Norm Norm: EN ISO 20345 S3 SRC, Form C

Art.Nr. Art.No.: 18351

Größen Sizes: 36 - 48



jori

JO_SOLID HIGH ESD S3 CI



Rindleder/Textilmaterial; Atmungsaktives Textilfutter; Geschlossene, gepolsterte Lasche; Stahlkappe; Ganzflächige Warmvlies Einlegesohle ESD; ESD-fähige Softvlies-Brandsohle; Stahlzwischensohle; PU/PU Sohle jo_EXPLORE; PU Überkappe

Cowhide leather/Textile material; Fabric lining for natural ventilation; Full, padded bellows tongue; Steel toe cap; Full-length warm fleece ESD inlay sole; Soft fleece ESD insole; Steel midsole; PU/PU sole jo_EXPLORE; PU scuff cap

Norm Norm: EN ISO 20345 S3 CI/FO/LG/SC/SR, Form C

Art.Nr. Art.No.: 18481

Größen Sizes: 36 - 48



jori

JO_TOUGH ESD S3 CI



Rindleder; Weblamm; Stahlkappe; Ganzflächige Warmvlies Einlegesohle ESD; ESD-fähige Softvlies-Brandsohle; Stahlzwischensohle; PU/PU Sohle jo_EXPLORE; PU Überkappe

Cowhide leather; Woven lambskin Virgin wool; Steel toe cap; Full-length warm fleece ESD inlay sole; Soft fleece ESD insole; Steel midsole; PU/PU sole jo_EXPLORE; PU scuff cap

Norm Norm: EN ISO 20345 S3 CI/FO/LG/SR, Form C

Art.Nr. Art.No.: 18491

Größen Sizes: 36 - 48



jori

JO_ROBUST HIGH ESD S3 CI



Rindleder/Hydrophobiertes Textilmaterial; Warmfutter; Geschlossene, gepolsterte Lasche; Stahlkappe; Ganzflächige Warmvlies Einlegesohle ESD; ESD-fähige Softvlies-Brandsohle; Stahlzwischensohle; PU/PU Sohle jo_EXPLORE; PU Überkappe

Cowhide leather/Hydrophobized textile material; Warm lining; Full, padded bellows tongue; Steel toe cap; Full-length warm fleece ESD inlay sole; Soft fleece ESD insole; Steel midsole; PU/PU sole jo_EXPLORE; PU scuff cap

Norm Norm: EN ISO 20345 S3 FO/CI/LG/SR, Form C

Art.Nr. Art.No.: 18431

Größen Sizes: 36 - 48







ZUBEHÖR



ALLES FÜR KOMFORT FOR YOUR COMFORT

Selbst der beste Schuh kann durch das passende Zubehör noch komfortabler, modischer oder gepflegter werden. Daher bieten wir Ihnen eine Auswahl an hochwertigen Socken, Pflegemitteln und Einlegesohlen.

Even the best shoe can become even more comfortable, fashionable or groomed with the right accessories. Therefore, we offer you a selection of high-quality socks, laces, care products and inlay soles.



ZUBEHÖR/ACCESSORIES

ELTEN THERMO-SOCKS



Wärmende Arbeitssocke in Schwarz/Grau; Fersen-, Spitzen- und Sohlenverstärkung; Hochelastisches, druckfreies Bündchen; Anatomisch geformte Fussbett; Hautsympathische Materialien; 50% Polyacryl, 30% Polyamid, 20% Wolle

Warming work sock, colours: black and grey; Strengthened heel, toe and sole; Highly elastic, non-constricting cuff; Anatomically shaped foot bed; Eudermic materials; 50% polyacrylic, 30% polyamide, 20% wool

Größen Sizes: 35 – 38, 39 – 42, 43 – 46, 47 – 50

Art.Nr. Art.No.: 900018

ZUBEHÖR/ACCESSORIES

ELTEN PERFECT FIT-SOCKS ESD (CARBON)



Arbeitssocke in Schwarz/Grau; Fersen-, Spitzen- und Sohlenverstärkung; Hochelastisches, druckfreies Bündchen; Hautsympathische Materialien; Klimaregulierendes COOLMAX® Garn; ESD-Ausstattung; 50% Polyester (COOLMAX®FIBER), 26% Polyamid, 21% Baumwolle, 2% Elasthan, 1% Carbon

Work sock, colours: black and grey; Strengthened heel, toe and sole; Highly elastic, non-constricting cuff; Eudermic materials; Climate-regulating COOLMAX® thread ESD equipment; 50% polyester (COOLMAX®FIBER), 26% polyamide, 21% cotton, 2% elastane, 1% carbon

Größen Sizes: 35 – 38, 39 – 42, 43 – 46, 47 – 50

Art.Nr. Art.No.: 900022

ZUBEHÖR/ACCESSORIES

HEY IMPRA SHOE FRESH



Zur Beseitigung von Gerüchen in Sicherheitsschuhen; Bindet Gerüche und bildet eine wirkungsvolle Langzeitbarriere gegen Bakterien und Geruchsbildner

For combating odours in safety shoes; Checks odours and forms an effective long-term barrier against bacteria and the causes of odours

Farbe Colour: Farblos Neutral

Art.Nr. Art.No.: 506666

Inhalt Volume: 100 ml

ZUBEHÖR/ACCESSORIES

HEY SPORT LEDER FF IMPRA SPRAY



Imprägniermittel für alle Textil- und Lederkombinationen; Das Obermaterial wird gepflegt, bekommt neuen Glanz und behält dennoch seine Atmungsaktivität; Verlängert die Haltbarkeit des Obermaterials um ein Vielfaches; Auch für Sicherheitsschuhe mit Membran geeignet

Impregnating agent for all combinations of textile and leather; Cares for and shines the upper material without affecting its breathability; Considerably extends the life of the upper material; Also suitable for safety shoes with membrane

Farbe Colour: Farblos Neutral

Art.Nr. Art.No.: 508888

Inhalt Volume: 200 ml

SENSICARE SOLE



FORMSTABIL UND DAUERHAFT FLEXIBEL
SHAPE-RETAINING AND DURABLY FLEXIBLE

HAUTFREUNDLICHES OBERMATERIAL
SKIN-FRIENDLY MATERIAL



GEEIGNET FÜR ESD-SICHERHEITSSCHUHE
SUITABLE FOR ESD SAFETY SHOES

HERVORRAGENDE DÄMPFUNG SORGT FÜR ENTLASTUNG DES RÜCKENS
EXCELLENT CUSHIONING PROPERTIES PROVIDE RELIEF FOR THE BACK

Ganzflächige Einlegesohle mit Fußgewölbestütze in drei verschiedenen Höhen: LOW/MEDIUM/HIGH; Anatomisch geformtes Fußbett für natürliches Abrollen; Zertifiziert für ELTEN Schuhe gemäß EN ISO 20345 und EN ISO 20347

Full-length inlay sole with arch in three different heights: LOW/MEDIUM/HIGH; Anatomically shaped footbed for natural heel-to-toe movement of the foot; Certified for ELTEN shoes according to EN ISO 20345 and EN ISO 20347

SENSICARE LOW

Größen Sizes: 36 – 48 **Art.-Nr. Art. no.:** 204080

SENSICARE MEDIUM

Größen Sizes: 36 – 48 **Art.-Nr. Art. no.:** 204081

SENSICARE HIGH

Größen Sizes: 36 – 48 **Art.-Nr. Art. no.:** 204082

SENSICARE LADY SOLE



FORMSTABIL UND DAUERHAFT FLEXIBEL
SHAPE-RETAINING AND DURABLY FLEXIBLE

HAUTFREUNDLICHES OBERMATERIAL
SKIN-FRIENDLY MATERIAL

GEEIGNET FÜR ESD-SICHERHEITSSCHUHE
SUITABLE FOR ESD SAFETY SHOES



HERVORRAGENDE DÄMPFUNG SORGT FÜR ENTLASTUNG DES RÜCKENS
EXCELLENT CUSHIONING PROPERTIES PROVIDE RELIEF FOR THE BACK

Damenpassform; Ganzflächige Einlegesohle mit Fußgewölbestütze in drei verschiedenen Höhen: LOW/MEDIUM/HIGH; Anatomisch geformtes Fußbett für natürliches Abrollen; Zertifiziert für ELTEN Schuhe gemäß EN ISO 20345

Ladies fit; Full-length inlay sole with arch in three different heights: LOW/MEDIUM/HIGH; Anatomically shaped footbed for natural heel-to-toe movement of the foot; Certified for ELTEN shoes according to EN ISO 20345

SENSICARE LADY LOW

Größen Sizes: 34 – 42 **Art.-Nr. Art. no.:** 204083

SENSICARE LADY MEDIUM

Größen Sizes: 34 – 42 **Art.-Nr. Art. no.:** 204084

SENSICARE LADY HIGH

Größen Sizes: 34 – 42 **Art.-Nr. Art. no.:** 204085

INDIVIDUELLE EINLAGEN

INDIVIDUAL INLAY SOLES

Jeder Fuß ist anders. So unterschiedlich wie die Menschen selbst sind auch ihre Füße. Dennoch gibt es drei Profile, die häufiger vorkommen. Um die jeweilige Fußform optimal zu unterstützen, bieten wir Einlagen mit einer unterschiedlich starken Ausprägung der Längsgewölbestütze an. Diese bewirken eine individuelle Dämpfung und gleichmäßige Gewichtsverteilung, was wiederum der Entlastung von Schmerz- und Druckpunkten dient. Ihre Füße werden angenehm weich gebettet und ermüden weniger leicht. Aber auch Ihr Rücken wird sich durch die Dämpfung Ihrer Schritte gleich viel wohler fühlen.

People's feet are as varied as the people themselves. However, there are three types which occur more frequently than others. In order to support the particular foottypes efficiently, we have developed three different types of inlay soles. Each has a different level of arch support. This leads to individual cushioning and even weight distribution, which in turn serves to relieve pain and pressure points. Your feet will be softly bedded and tire less easily. And your back will also feel much more at ease immediately by the cushioning of your steps.

LOW

Unterstützung des zu flachen Längsgewölbes und komfortable Dämpfung.
Support for flat feet and for comfortable shock absorption.

MEDIUM

Für spürbar mehr Fußkomfort bei einem intakten Längsgewölbe.
For significantly more comfort for medium arches.

HIGH

Zur effektiven Stoßdämpfung bei einem zu hohen Längsgewölbe.
For effective shock absorption if the foot arch is too high.

SENKFUSS FLAT FOOT



NORMALFUSS REGULAR FOOT



HOHLFUSS HIGH ARCH FOOT



ZUBEHÖR/ACCESSORIES

THERM-IC REFRESHER

**FÜR ALLE
SCHUHTYPEN
& SCHUHGRÖSSEN**



Trocknet feuchte Schuhe oder Handschuhe in nur wenigen Stunden; UV-Strahlen verhindern die Entwicklung von Bakterien und Keimen; Absorbiert unangenehme Gerüche; Einstellung der Trockenzeit am Gerät; Kompakt und leise; Für alle Schuhtypen und Schuhgrößen geeignet; Anpassbare Länge; USB Ladeanschluss

Dries damp shoes or gloves in a few hours; Prevents the development of germs and bacteria with the UV; Absorbs unpleasant odours; Drying time control on the device; Compact and silent; Fits all boot types and sizes; Adjustable length; USB charging point

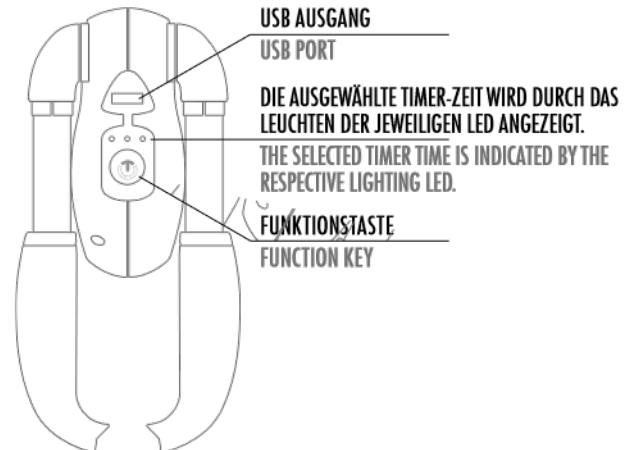
Art.Nr. Art.No.: 600040

KURZINFO

SHORT INFO



THERM-IC
Keep warm




THERM-IC REFRESHER


- Trocknet völlig durchnässte Schuhe oder Handschuhe in wenigen Stunden effizient und material schonend.
 - UV-Licht reduziert Bakterien und Keime.
 - Absorbiert unangenehme Gerüche.
 - Die aus den Düsen ausströmende Luft im Schuh erreicht eine Temperatur von ca. + 20°C über Raumtemperatur.
 - Kompakt zusammenlegbar und extrem leise.
 - Automatische Abschaltfunktion (Timer)
-
- Dries completely soaked boots or gloves efficiently in a few hours without damaging the material.
 - UV light reduces bacteria and germs.
 - Absorbs unpleasant odours.
 - The air flowing from the nozzles in the shoe reaches a temperature of approx. + 20°C above room temperature.
 - Collapses to a small size and is extremely quiet.
 - Automatic sleep timer.



**NASS (OHNE CARE SYSTEM)
WET WITHOUT CARE SYSTEM**



**Bakteriengehalt in Stiefel
oder Handschuh**
Bacteria load in boot
or glove



**Nach dem Trocknen mit
dem Care System**
After Drying with Care
System




**Nach dem Trocknen und der
Bestrahlung mit UV-Licht**
After drying and refreshing
with Care System

FÜR ALLE WETTER GERÜSTET

ALL-WEATHER READY

GORE-TEX Klimamembranen schützen Ihre Füße dauerhaft vor Nässe, sind extrem atmungsaktiv und bieten optimalen Klimakomfort. Je nach Einsatzbereich oder Jahreszeit werden unterschiedliche Membranen in den Schuhmodellen verwendet.

Shoes with a GORE-TEX membrane permanently protect your feet against moisture, are extremely breathable and provide optimale climate comfort control.



GORE TEX SCHUHE
FOOTWEAR

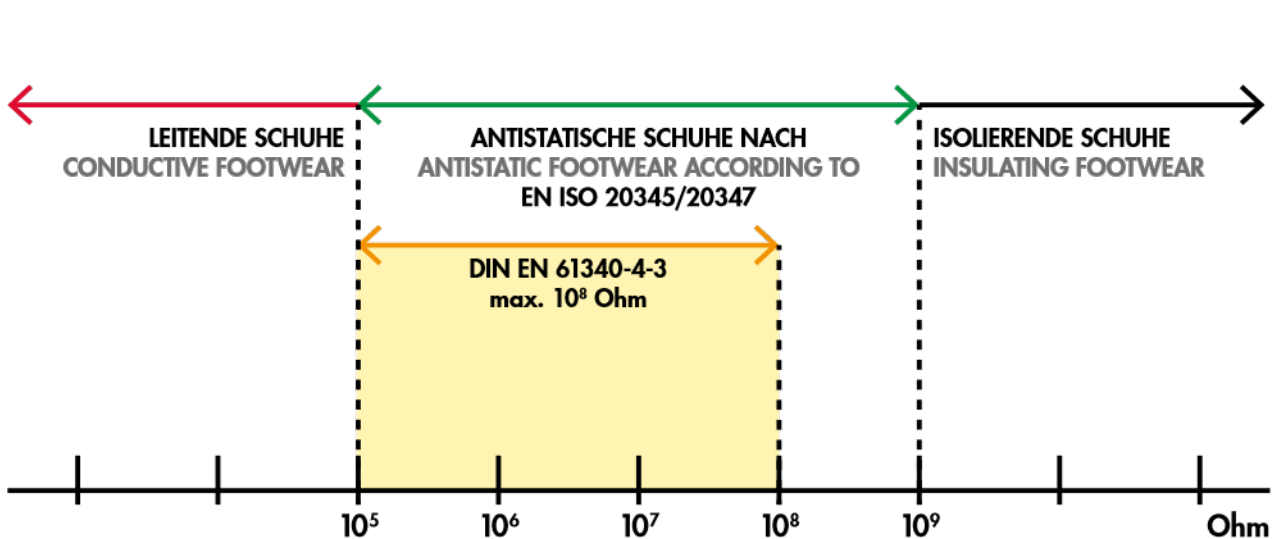
ESD IST NICHT GLEICH ESD

ESD DOES NOT EQUAL ESD



ESD-Schuhe sollten genutzt werden, wenn die Notwendigkeit besteht, elektrostatische Aufladungen kontrolliert über den Schuh abzuleiten. ESD geprüfte Sicherheits- und Berufsschuhe schützen somit nicht nur den Menschen, sondern dienen auch dem Schutz elektrostatisch gefährdeter Bauteile und Baugruppen.

ESD shoes should be used if there is a necessity to conduct electrostatic charge away in a controlled manner through the shoes. ESD approved safety shoes and occupational shoes thus protect not only personnel, but also provide protection for components and assemblies at risk from electrostatic energy.



ELASTISCH WIE GUMMI, ABER FEDERND LEICHT

AS ELASTIC AS RUBBER, BUT LIGHTER

- Weltweit erstes expandiertes thermoplastisches Polyurethan (eTPU)
- Verbindet die Eigenschaften von TPU mit den Vorteilen von Schaumstoffen

MERKMALE VON INFINERGY®

- Geringe Dichte
- Hohe Elastizität
- Sehr gutes Rückstellvermögen
- Hohe Abriebfestigkeit
- Hohe Dauerbelastbarkeit in breitem Temperaturfenster (-20 bis über +120 °C)

- The world's first expanded thermoplastic polyurethane (e-TPU)
- Combines the properties of TPU with the advantages of foams

KEY FEATURES OF INFINERGY®

- Low density
- High elasticity
- Outstanding resilience
- High abrasion resistance
- Good long-term durability in a wide temperature range (-20 to over +120 °C)

NEUES LAUFGEFÜHL MIT INFINERGY® VON BASF

NEW WAY OF WALKING WITH INFINERGY® BY BASF



Dank dem revolutionären Sohlenkern aus dem innovativen, expandierten thermoplastischen Polyurethan Infinergy® erfahren Sie ein völlig neues Laufgefühl.

Thanks to the revolutionary sole core made of the innovative, expanded thermoplastic polyurethane Infinergy®, you will experience a completely new walking sensation.




EFFEKTIVITÄT

Bei jedem Schritt nimmt Infinergy® enorm viel Energie auf.

EFFICIENCY

With every step Infinergy® absorbs enormous amounts of energy.



TEMPERATURBESTÄNDIGKEIT

Infinergy® behält volle Funktionsfähigkeit bei Klimabedingungen zwischen -20 und +120 °C.

TEMPERATURE RESISTANCE

Infinergy® keeps its full functionality in a wide temperature range from -20 to +120 °C.



GELENKSCHONUNG

Durch die hervorragenden Dämpfungseigenschaften von Infinergy® werden dauerhaft die Gelenke geschont.

PROTECTION OF THE JOINTS

The outstanding cushioning characteristics of Infinergy® steadily prevent the joints from damage.



SPRUNGKRAFT

Infinergy® gibt weit mehr Energie und Schwung an den Träger zurück als herkömmliche Materialien.

BOUNCE

Infinergy® returns a lot more energy and drive to the wearer than conventional materials.



LANGLEBIGKEIT

Infinergy® bleibt dauerhaft elastisch und springt immer wieder in die Ursprungsform zurück.

DURABILITY

Infinergy® stays durably elastic and always bounces back into its original shape.



WOHLGEFÜHL

Die Füße des Trägers bleiben mit Infinergy® länger fit. Sie ermüden weit weniger schnell.

WELLNESS

The wearer's feet remain fitter with Infinergy®. Furthermore, they tire less quickly.

DER PASSENDE SCHUH – SO EINFACH GEHT'S

THE MATCHING SHOE – AS SIMPLE AS IT GETS

- 1.** Auswahl und Beschaffung des gewünschten Schuhs aus dem ELTEN Sortiment (Fachhandelsadressen auf Anfrage unter service@elten.com).

Select and purchase the desired shoe from the ELTEN line (on request, partners near you can be provided here: service@elten.com).
- 2.** Einreichen der ärztlichen Bescheinigung mit Angabe der Art der gewünschten Maßnahme beim Orthopädieschuhmacher/Sanitätshaus Ihrer Wahl.

By submitting a prescription and the shoes to the medical supplier/orthopaedic shoemaker of your choice means: Your shoes will receive the desired treatment.
- 3.** Der Orthopädieschuhmacher/das Sanitätshaus lädt sich die Fertigungsanweisung für die Zurichtung/die Einlage von der ELTEN Website unter www.elten.com/ortho herunter.

The medical supplier/orthopaedic shoemaker must download the finishing instructions from the ELTEN website www.elten.com, menu tab: **Service**.
- 4.** Beschaffung des individuell benötigten Materials durch den Orthopädieschuhmacher/das Sanitätshaus bei uns bzw. unseren Partnern.

At this point, your choice of medical supplier/orthopaedic shoemaker will contact the appropriate partner for receiving the needed materials.
- 5.** Der Orthopädieschuhmacher/das Sanitätshaus führt die notwendige Maßnahme durch.

The medical supplier/orthopaedic shoemaker carries out the appropriate steps.
- 6.** Abrechnung der vorgenommenen Maßnahme durch den Orthopädieschuhmacher/das Sanitätshaus.

Billing of the action carried out by the medical supplier/orthopaedic shoemaker.

WEITERE INFORMATIONEN

MORE INFORMATION

Weitere Informationen rund um das Thema „Orthopädischer Fußschutz“ von ELTEN, wie z.B. zur Kostenübernahme und den Fertigungsanweisungen oder die Adressen unserer Partner finden Sie auf unserer Website www.elten.com/ortho.

For further information on the topic "orthopaedic foot protection" by ELTEN, such as to cost over commissioning and finishing instructions or the addresses of our partners, visit our website at elten.com/ortho.



EN ISO 20345 + 20347

KENNZEICHNUNG SICHERHEITSSCHUHE NACH EN ISO 20345:2022/BERUFSSCHUHE NACH EN ISO 20347:2022 LABELING SAFETY SHOES ACCORDING TO EN ISO 20345:2022/ OCCUPATIONAL SHOES ACCORDING TO EN ISO 20347:2022

Eigenschaften SICHERHEITSSCHUHE mit Zehenschutz (EN ISO 20345) Characteristics SAFETY SHOES with toe protection (EN ISO 20345)	Eigenschaften BERUFSSCHUHE ohne Zehenschutz (EN ISO 20347) Characteristics OCCUPATIONAL SHOES without toe protection (EN ISO 20347)	Geschlossener Fersenbereich Closed heel area	Grundprüfung Rutschhemmung auf Keramikfliese + NaLS (Seifenlösung) Basic slip resistance test on ceramic tile + NaLS (soap solution)	Profilierte Laufsohle Treaded outsole	Antistatik Antistatic	Energieaufnahmevermögen im Fersenbereich Energy absorption capacity in the heel area	Widerstand gegen Durchstich 4,5 mm Prüfnagel (Stahlzwischensohle) Resistance to puncture, 4.5 mm test nail (steel midsole)	Widerstand gegen Durchstich, 3 mm Prüfnagel (Textiler Durchtrittschutz) Resistance to puncture, 3 mm test nail (textile penetration protection)	Widerstand gegen Durchstich, 4,5 mm Prüfnagel (Textiler Durchtrittschutz) Resistance to puncture, 4.5 mm test nail (textile penetration protection)	Wasserdurchtritt und Wasseraufnahme Water penetration and absorption	Wasserdichtheit, gesamter Schuh Water resistance, entire shoe
					A	E	P	S	L	WPA	WR
SB	OB		●								
S1	O1	●	●		●	●					
S1P	O1P	●	●		●	●	●				
S1PL	O1PL	●	●		●	●			●		
S1PS	O1PS	●	●		●	●		●			
S2	O2	●	●		●	●				●	
S2 WR (S6)	O2 WR (O6)	●	●		●	●				●	●
S3	O3	●	●	●	●	●	●			●	
S3L	O3L	●	●	●	●	●			●	●	
S3S	O3S	●	●	●	●	●		●		●	
S3 WR (S7)	O3 WR (O7)	●	●	●	●	●	●			●	●
S3L WR (S7L)	O3L WR (O7L)	●	●	●	●	●			●	●	●
S3S WR (S7S)	O3 WR (O7S)	●	●	●	●	●		●		●	●

Für die Einführung der neuen Normen gilt eine Übergangsfrist. Gültige Zertifikate müssen nicht vor ihrem regulären Ablauf erneuert werden. Daher sind die Produkte in diesem Flyer mal nach alter, mal nach neuer Norm zertifiziert. Ausführliche Informationen zu den neuen Normen finden Sie hier: www.elten.com/technologie/normen
There is a transition period for the introduction of the new standards. Valid certificates do not have to be renewed before their regular expiration date. Therefore, the products in this flyer are sometimes certified according to the old, sometimes according to the new standard. Detailed information on the new standards can be found here: <https://elten.com/en/technologies/norms/>



ESD
ESD

ESD geprüfte Sicherheits- und Berufsschuhe schützen nicht nur den Menschen, sondern dienen auch dem Schutz elektrostatisch gefährdeter Bauteile und Baugruppen.

ESD approved safety shoes and occupational shoes do not only protect the personnel, but also provide protection for components and assemblies at risk from electrostatic energy.



DURCHTRITTHEMMUNG
PENETRATION RESISTANCE

Der Durchtrittschutz verhindert das Eindringen von Fremdkörpern durch die Sohle.

The penetration resistance prevents foreign objects from entering through the sole.



REFLEXMATERIAL
REFLECTIVE MATERIAL

Reflektierende Materialien erhöhen die Sicherheit bei Dämmerlicht und Dunkelheit.

Reflective material inserts increase safety in the twilight and the dark.



ORTHOPÄDISCHER FUSSSCHUTZ
ORTHOPAEDIC FOOT PROTECTION

Der Schuh ist für orthopädische Maßnahmen nach DGUV-Regel 112-191 zertifiziert. Der Orthopädieschuhmacher/das Sanitätshaus Ihres Vertrauens kann eine Reihe von orthopädischen Veränderungen vornehmen bzw. Einlagen anfertigen, die ihren Bedürfnissen entsprechen, ohne dass der Schuh seine Schutzfunktion einbüßt.

The shoe is certified for orthopaedic modifications according to DGUV rule 112-191. Your trusted orthopaedic shoemaker/your trusted medical supply store can make a number of orthopaedic changes and inlay soles that meet your needs – without the shoe losing its protective function.



DÄMPFUNGSSYSTEM
CUSHIONING SYSTEM

Dank des revolutionären Sohlenkerns aus dem innovativen, expandierten thermoplastischen Polyurethan Infenergy® von BASF erfahren Sie ein völlig neues Laufgefühl mit der Wellmaxx Technologie.

Thanks to the revolutionary sole core made of the innovative expanded thermoplastic polyurethan Infenergy® by BASF you will experience a completely new feeling of walking with Wellmaxx technology.



GORE-TEX KLIMAMEMBRAN
GORE-TEX MEMBRANE

Gore-Tex Klimamembranen schützen Ihre Füße dauerhaft vor Nässe, sind extrem atmungsaktiv und bieten optimalen Klimakomfort.

Shoes with a Gore-Tex membrane permanently protect your feet against moisture, are extremely breathable and provide optimum climate comfort control.



VERSCHLUSSSYSTEM
FIT SYSTEM

Das BOA® Fit System liefert leistungsstarke und perfekt auf den jeweiligen Einsatzbereich zugeschnittene Passform-Lösungen. Es besteht aus drei wesentlichen Bestandteilen: einem feineinstellbaren Drehverschluss, leichten extrem belastbaren Seilen und reibungsarmen Seilführungen. Alle BOA® Systeme ermöglichen eine schnelle, mühelose und präzise Passform und verfügen über die BOA® Garantie.

Delivering fit solutions purpose-built for performance, the BOA® Fit System is featured in products across industries (including sports, workwear and medical) and consists of three integral parts: a micro adjustable dial, a super-strong lightweight lace and low friction lace guides. Each unique configuration is engineered for fast, effortless, precision fit and is backed by the BOA® Guarantee.



PLUS X AWARD
PLUS X AWARD

Der Plus X Award zeichnet Marken für den Qualitäts- und Innovationsvorsprung ihrer Produkte durch eine unabhängige Jury aus.

The independent jury for the Plus X Award, grants seals of approval to brands that offer products with a competitive edge in terms of quality and innovation.

ELTEN GmbH
Ostwall 7-13
D - 47589 Uedem

PHONE +49 2825 8068
FAX +49 2825 8075
E-MAIL service@elten.com

ELTEN.COM



DE/EN 11/2023 © 2023 ELTEN GmbH. Änderungen vorbehalten.
Abbildungen ähnlich. | Subject to change. All images similar.



4 030839 211540