

BESTFORM

FÜR DAMEN



TOP SHAPE FOR LADIES

WALK ON THE

SAFE SIDE

ELTEN.COM

ELTEN

OPTIMAL FIT


DAMEN PASST ES SCHMALER LADIES LIKE IT SLIMMER

Frauenfüße sind anders: Bei gleicher Schuhgröße sind sie schmaler und flacher als die von Männern. Deswegen haben wir für unsere Serien BUSINESS, L10, ERGO-ACTIVE, WELLMAXX SAFETY-GRIP und CLOGS einen zusätzlichen Damenleisten entwickelt, der für die Bedürfnisse weiblicher Fußanatomie die passende Lösung bietet. Außerdem haben wir auch ausschließlich für Damen entworfene Serien im Programm – da bleiben keine Wünsche offen!

Ladies' feet are different: They are narrower and with a lower instep than men's feet in the same shoe size. That is why we have developed an additional women's last for our series BUSINESS, L10, ERGO-ACTIVE, WELLMAXX SAFETY-GRIP and CLOGS, which offers the right solution for the needs of the female foot anatomy. In addition, we also have series designed exclusively for ladies in our range – no wishes remain unfulfilled!




WELLMAXX



DAMENHAFTER AUFTRITT LADYLIKE APPEARANCE

Mit unseren WELLMAXX Modellen ist maximale Dämpfung und Sicherheit am Arbeitsplatz garantiert. Der Sohlenkern aus dem Dämpfungsmaterial Infinergy® von BASF nimmt Energie beim Laufen auf und gibt sie an die Trägerin zurück. Das schont die Gelenke und hält Frauenfüße auch an langen Arbeitstagen fit!

Our WELLMAXX models guarantees maximum damping and safety at work. The sole core made of the cushioning material Infinergy® by BASF absorbs energy while walking and returns it to the wearer. This protects the joints and keeps women's feet fit even on long working days!



MAXXIMALE WELLNESS FÜR DIE FÜSSE

MAXXIMUM WELLNESS FOR YOUR FEET

Das haben Sie sich im Job verdient: ELTEN Sicherheitsschuhe der neuesten Generation. Kennzeichen: Komfortable Dämpfung beim Tritt auf harte Böden, Energierückgewinnung beim Laufen, Schonung der Bänder und Gelenke. Mit Zwischensohlen aus Infinergy® von BASF fällt das Arbeiten leichter.

- **EFFEKTIVITÄT** Bei jedem Schritt nimmt Infinergy® enorm viel Energie auf.
- **TEMPERATURBESTÄNDIGKEIT** Infinergy® behält volle Funktionsfähigkeit bei Klimabedingungen zwischen -20 und +80 Grad.
- **GELENKSCHONUNG** Durch die hervorragenden Dämpfungseigenschaften von Infinergy® werden dauerhaft die Gelenke geschont.
- **SPRUNGKRAFT** Infinergy® gibt weit mehr Energie und Schwung an den Träger zurück als herkömmliche Materialien.
- **LANGLEBIGKEIT** Infinergy® bleibt dauerhaft elastisch und springt immer wieder in die Ursprungsform zurück.
- **WOHLGEFÜHL** Die Füße des Trägers bleiben mit Infinergy® länger fit. Sie ermüden weit weniger schnell.

You have earned it in your job: ELTEN safety shoes of the latest generation. Marks: Comfortable damping when walking on hard grounds, return of energy while walking, protection of the ligaments and joints. With sole core made of Infinergy® by BASF work is much better, probably even optimal!

- **EFFICIENCY** With every step Infinergy® absorbs enormous amounts of energy.
- **TEMPERATURE RESISTANCE** Infinergy® keeps its full functionality in a wide temperature range from -20 to +80 degrees Celsius.
- **PROTECTION OF THE JOINTS** The outstanding cushioning characteristics of Infinergy® steadily prevent the joints from damage.
- **BOUNCE** Infinergy® returns a lot more energy and drive to the wearer than conventional materials.
- **DURABILITY** Infinergy® stays durably elastic and always bounces back into its original shape.
- **WELLNESS** The wearer's feet remain fitter with Infinergy®. Furthermore, they tire less quickly.

MADDIE GREY EASY ESD S1P



Mikrofaser/Meshmaterial; Atmungsaktives Textilfutter; Gepolsterte Lasche; Stahlkappe; Ganzflächige Einlegesohle SPORTIVE ESD grey; Metallfreier Durchtrittschutz; TPU/PU Sohle MAXXIMO; Lederfreie Ausstattung; Sohlenkern aus Infinergy® von BASF

Microfibre/Mesh material; Fabric lining for natural ventilation; Padded tongue; Steel toe cap; Full-length inlay sole SPORTIVE ESD grey; Non-metallic, penetration-resistant midsole; TPU/PU sole MAXXIMO; Leather-free equipment; Sole core made of Infinergy® by BASF

Norm Norm: EN ISO 20345 S1P SRC, Form A

Art.Nr. Art.No.: 749531

Größen Sizes: 35 - 42



MADDIE GREY LOW ESD S1P



Mikrofaser/Textilmaterial; Atmungsaktives Textilfutter; Gepolsterte Lasche; Stahlkappe; Ganzflächige Einlegesohle SPORTIVE ESD grey; Metallfreier Durchtrittschutz; TPU/PU Sohle MAXXIMO; Lederfreie Ausstattung, Sohlenkern aus Infinergy® von BASF, 100% Vegan

Microfibre/Textile material; Fabric lining for natural ventilation; Padded tongue; Steel toe cap; Full-length inlay sole SPORTIVE ESD grey; Non-metallic, penetration-resistant midsole; TPU/PU sole MAXXIMO; Leather-free equipment; Sole core made of Infinergy® by BASF; 100% Vegan

Norm Norm: EN ISO 20345 S1P SRC, Form A

Art.Nr. Art.No.: 749501

Größen Sizes: 35 - 42



MADDIE GREY LOW ESD 01



BERUFSSCHUH



Occupational shoe

Mikrofaser/Textilmaterial; Atmungsaktives Textilfutter; Gepolsterte Lasche; Ganzflächige Einlegesohle SPORTIVE ESD grey; ESD-fähige Softvlies-Brandsohle; TPU/PU Sohle MAXXIMO; Metall- und lederfreie Ausstattung, Ohne Zehenschutz, Sohlenkern aus Infenergy® von BASF, 100% Vegan

Microfibre/Textile material; Fabric lining for natural ventilation; Padded tongue; Full-length inlay sole SPORTIVE ESD grey; Soft fleece ESD insole; TPU/PU sole MAXXIMO; Metal- and leather-free equipment; Without protective toe cap; Sole core made of Infenergy® by BASF, 100% Vegan

Norm Norm: EN ISO 20347 01 FO/SRC, Form A

Art.Nr. Art.No.: 949502

Größen Sizes: 36 - 42



LANA BLACK-RED LOW ESD 01



BERUFSSCHUH



Occupational shoe

Mikrofaser/Textilmaterial; Atmungsaktives Textilfutter; Gepolsterte Lasche; Ganzflächige Einlegesohle SPORTIVE ESD grey; ESD-fähige Softvlies-Brandsohle; TPU/PU Sohle MAXXIMO; Lederfreie Ausstattung, Ohne Zehenschutz, Sohlenkern aus Infenergy® von BASF

Microfibre/Textile material; Fabric lining for natural ventilation; Padded tongue; Full-length inlay sole SPORTIVE ESD grey; Soft fleece ESD insole; TPU/PU sole MAXXIMO; Leather-free equipment; Without protective toe cap; Sole core made of Infenergy® by BASF


Norm Norm: EN ISO 20347 01 FO/SRC, Form A

Art.Nr. Art.No.: 974610

Größen Sizes: 36 - 42



MELLI GREY EASY ESD S1P



Mikrofaser/Meshmaterial; Atmungsaktives Textilfutter; Gepolsterte Lasche; Stahlkappe; Ganzflächige Einlegesohle SPORTIVE ESD grey; Metallfreier Durchtrittschutz; TPU/PU Sohle MAXXIMO; Lederfreie Ausstattung, Sohlenkern aus Infenergy® von BASF

Microfibre/Mesh material; Fabric lining for natural ventilation; Padded tongue; Steel toe cap; Full-length inlay sole SPORTIVE ESD grey; Non-metallic, penetration-resistant midsole; TPU/PU sole MAXXIMO; Leather-free equipment; Sole core made of Infenergy® by BASF


Norm Norm: EN ISO 20345 S1P SRC, Form A

Art.Nr. Art.No.: 741341

Größen Sizes: 35 - 42



MELLI GREY LOW ESD S1P



Mikrofaser/Meshmaterial; Atmungsaktives Textilfutter; Gepolsterte Lasche; Stahlkappe; Ganzflächige Einlegesohle SPORTIVE ESD grey; Metallfreier Durchtrittschutz; TPU/PU Sohle MAXXIMO; Lederfreie Ausstattung, Sohlenkern aus Infenergy® von BASF

Microfibre/Mesh material; Fabric lining for natural ventilation; Padded tongue; Steel toe cap; Full-length inlay sole SPORTIVE ESD grey; Non-metallic, penetration-resistant midsole; TPU/PU sole MAXXIMO; Leather-free equipment; Sole core made of Infenergy® by BASF

Norm Norm: EN ISO 20345 S1P SRC, Form A

Art.Nr. Art.No.: 742341

Größen Sizes: 35 - 42



TINE XXTL GTX MID ESD S2 CI



**ATMUNGSAKTIV
& WASSERDICHT**

Breathable & waterproof



Hydrophobierte Mikrofaser/Hydrophobiertes Textilmaterial; Achillessehnen-Protector; GORE-TEX Performance Comfort Footwear; Geschlossene, gepolsterte Lasche; Stahlkappe; Ganzflächige Einlegesohle ESD PRO Lady Y black; ESD-fähige Softvlies-Brandsohle; Metallfreier Durchtrittschutz; PU/PU Sohle WELLMAXX TRAINERS LADY; Lederfreie Ausstattung, Sohlenkern aus Infenergy® von BASF

Hydrophobized microfibre/Hydrophobized textile material; Achilles tendon protector; GORE-TEX Performance Comfort Footwear; Full, padded bellows tongue; Steel toe cap; Full-length inlay sole ESD PRO Lady Y black; Soft fleece ESD insole; Non-metallic, penetration-resistant midsole; PU/PU sole WELLMAXX TRAINERS LADY; Leather-free equipment; Sole core made of Infenergy® by BASF


Norm Norm: EN ISO 20345 S2 CI/SRC, Form B

Art.Nr. Art.No.: 746112

Größen Sizes: 35 - 42



HANNAH XXTL BLACK-RED EASY ESD S1P



Mikrofaser/Textilmaterial; Atmungsaktives Textilfutter; Gepolsterte Lasche; Stahlkappe; Ganzflächige Einlegesohle ESD PRO Lady Y black; Metallfreier Durchtrittschutz; PU/PU Sohle WELLMAXX TRAINERS LADY; Lederfreie Ausstattung, Sohlenkern aus Infenergy® von BASF

Microfibre/Textile material; Fabric lining for natural ventilation; Padded tongue; Steel toe cap; Full-length inlay sole ESD PRO Lady Y black; Non-metallic, penetration-resistant midsole; PU/PU sole WELLMAXX TRAINERS LADY; Leather-free equipment Sole core made of Infenergy® by BASF


Norm Norm: EN ISO 20345 S1P SRC, Form A

Art.Nr. Art.No.: 741531

Größen Sizes: 35 - 42



HANNAH XXTL BLACK-RED LOW ESD S3



Hydrophobierte Mikrofaser/Hydrophobiertes Textilmaterial; Atmungsaktives Textilfutter; Geschlossene, gepolsterte Lasche; Stahlkappe; Ganzflächige Einlegesohle ESD PRO Lady Y black; Metallfreier Durchtrittschutz; PU/PU Sohle WELLMAXX TRAINERS LADY; Lederfreie Ausstattung, Sohlenkern aus Infenergy® von BASF

Hydrophobized microfibre/Hydrophobized textile material; Fabric lining for natural ventilation; Full, padded bellows tongue; Steel toe cap; Full-length inlay sole ESD PRO Lady Y black; Non-metallic, penetration-resistant midsole; PU/PU sole WELLMAXX TRAINERS LADY; Leather-free equipment; Sole core made of Infenergy® by BASF


Norm Norm: EN ISO 20345 S3 SRC, Form A

Art.Nr. Art.No.: 742531

Größen Sizes: 35 - 42



HANNAH XXTL BLACK-RED MID ESD S3



Hydrophobierte Mikrofaser/Hydrophobiertes Textilmaterial; Atmungsaktives Textilfutter; Geschlossene, gepolsterte Lasche; Stahlkappe; Ganzflächige Einlegesohle ESD PRO Lady Y black; Metallfreier Durchtrittschutz; PU/PU Sohle WELLMAXX TRAINERS LADY; Lederfreie Ausstattung, Sohlenkern aus Infenergy® von BASF

Hydrophobized microfibre/Hydrophobized textile material; Fabric lining for natural ventilation; Full, padded bellows tongue; Steel toe cap; Full-length inlay sole ESD PRO Lady Y black; Non-metallic, penetration-resistant midsole; PU/PU sole WELLMAXX TRAINERS LADY; Leather-free equipment; Sole core made of Infenergy® by BASF

Norm Norm: EN ISO 20345 S3 SRC, Form B

Art.Nr. Art.No.: 746531

Größen Sizes: 35 - 42



HANNAH XXTL BOA® BLACK-RED LOW ESD S3



BOA® FIT SYSTEM

Boa® Fit system



Hydrophobierte Mikrofaser/Hydrophobiertes Textilmaterial; BOA® Fit System; Atmungsaktives Textilfutter; Geschlossene, gepolsterte Lasche; Stahlkappe; Ganzflächige Einlegesohle ESD PRO Lady Y black; Metallfreier Durchtrittschutz; PU/PU Sohle WELLMAXX TRAINERS LADY; Lederfreie Ausstattung, Sohlenkern aus Infenergy® von BASF

Hydrophobized microfibre/Hydrophobized textile material; BOA® Fit System; Fabric lining for natural ventilation; Full, padded bellows tongue; Steel toe cap; Full-length inlay sole ESD PRO Lady Y black; Non-metallic, penetration-resistant midsole; PU/PU sole WELLMAXX TRAINERS LADY; Leather-free equipment; Sole core made of Infenergy® by BASF

Norm Norm: EN ISO 20345 S3 SRC, Form A

Art.Nr. Art.No.: 742561

Größen Sizes: 35 - 42



HANNAH XXTL BOA® BLACK-RED MID ESD S3



BOA® FIT SYSTEM

Boa® Fit system



Hydrophobierte Mikrofaser/Hydrophobiertes Textilmaterial; BOA® Fit System; Atmungsaktives Textilfutter; Geschlossene, gepolsterte Lasche; Stahlkappe; Ganzflächige Einlegesohle ESD PRO Lady Y black; Metallfreier Durchtrittschutz; PU/PU Sohle WELLMAXX TRAINERS LADY; Lederfreie Ausstattung, Sohlenkern aus Infenergy® von BASF

Hydrophobized microfibre/Hydrophobized textile material; BOA® Fit System; Fabric lining for natural ventilation; Full, padded bellows tongue; Steel toe cap; Full-length inlay sole ESD PRO Lady Y black; Non-metallic, penetration-resistant midsole; PU/PU sole WELLMAXX TRAINERS LADY; Leather-free equipment; Sole core made of Infenergy® by BASF

Norm Norm: EN ISO 20345 S3 SRC, Form B

Art.Nr. Art.No.: 746561

Größen Sizes: 35 - 42



HENNY XXTL BLACK LOW ESD S3



Hydrophobiertes Nubukleder/Hydrophobiertes Textilmaterial CORDURA®; Atmungsaktives Textilfutter; Geschlossene, gepolsterte Lasche; Stahlkappe; Ganzflächige Einlegesohle ESD PRO Lady Y black; Metallfreier Durchtrittschutz; PU/PU Sohle WELLMAXX TRAINERS LADY; Sohlenkern aus Infenergy® von BASF

Hydrophobized nubuck leather/Hydrophobized textile material CORDURA®; Fabric lining for natural ventilation; Full, padded bellows tongue; Steel toe cap; Full-length inlay sole ESD PRO Lady Y black; Non-metallic, penetration-resistant midsole; PU/PU sole WELLMAXX TRAINERS LADY; Sole core made of Infenergy® by BASF

Norm Norm: EN ISO 20345 S3 SRC, Form A

Art.Nr. Art.No.: 742581

Größen Sizes: 35 - 42



HENNY XXTL BLACK MID ESD S3



Hydrophobiertes Nubukleder/Hydrophobiertes Textilmaterial CORDURA®; Atmungsaktives Textilfutter; Geschlossene, gepolsterte Lasche; Stahlkappe; Ganzflächige Einlegesohle ESD PRO Lady Y black; Metallfreier Durchtrittschutz; PU/PU Sohle WELLMAXX TRAINERS LADY; Sohlenkern aus Infenergy® von BASF

Hydrophobized nubuck leather/Hydrophobized textile material CORDURA®; Fabric lining for natural ventilation; Full, padded bellows tongue; Steel toe cap; Full-length inlay sole ESD PRO Lady Y black; Non-metallic, penetration-resistant midsole; PU/PU sole WELLMAXX TRAINERS LADY; Sole core made of Infenergy® by BASF

Norm Norm: EN ISO 20345 S3 SRC, Form B

Art.Nr. Art.No.: 746581

Größen Sizes: 35 - 42



IMPULSE LADY XXTL BLUE EASY ESD S1P



Mikrofaser; Atmungsaktives Textilfutter; Gepolsterte Lasche; Stahlkappe; Ganzflächige Einlegesohle ESD PRO Lady Y black; Metallfreier Durchtrittschutz; PU/PU Sohle WELLMAXX TRAINERS LADY; Lederfreie Ausstattung; Sohlenkern aus Infinergy® von BASF

Microfibre; Fabric lining for natural ventilation; Padded tongue; Steel toe cap; Full-length inlay sole ESD PRO Lady Y black; Non-metallic, penetration-resistant midsole; PU/PU sole WELLMAXX TRAINERS LADY; Leather-free equipment; Sole core made of Infinergy® by BASF

Norm Norm: EN ISO 20345 S1P SRC, Form A

Art.Nr. Art.No.: 741301

Größen Sizes: 35 - 42



IMPULSE LADY XXTL BLUE LOW ESD S1P



Extra laces included

Mikrofaser; Elastisches Schnürsystem mit individueller Schnellarretierung; Atmungsaktives Textilfutter; Geschlossene, gepolsterte Lasche; Stahlkappe; Ganzflächige Einlegesohle ESD PRO Lady Y black; Metallfreier Durchtrittschutz; PU/PU Sohle WELLMAXX TRAINERS LADY; Lederfreie Ausstattung; Sohlenkern aus Infinergy® von BASF, Extra Senkel beiliegend

Microfibre; Elastic lacing system with individual quick locking system; Fabric lining for natural ventilation; Full, padded bellows tongue; Steel toe cap; Full-length inlay sole ESD PRO Lady Y black; Non-metallic, penetration-resistant midsole; PU/PU sole WELLMAXX TRAINERS LADY; Leather-free equipment; Sole core made of Infinergy® by BASF; Extra laces included

Norm Norm: EN ISO 20345 S1P SRC, Form A

Art.Nr. Art.No.: 742301

Größen Sizes: 35 - 42



FINJA XXTL BLACK LOW ESD S3



Rindleder; Atmungsaktives Textilfutter; Geschlossene, gepolsterte Lasche; Stahlkappe; Ganzflächige Einlegesohle ESD PRO Lady Y black; Metallfreier Durchtrittschutz; PU/PU Sohle WELLMAXX TRAINERS LADY; Abriebfester Spitzenschutz; Sohlenkern aus Infinergy® von BASF

Cowhide leather; Fabric lining for natural ventilation; Full, padded bellows tongue; Steel toe cap; Full-length inlay sole ESD PRO Lady Y black; Non-metallic, penetration-resistant midsole; PU/PU sole WELLMAXX TRAINERS LADY; Abrasion-proof toe protection; Sole core made of Infinergy® by BASF

Norm Norm: EN ISO 20345 S3 SRC, Form A

Art.Nr. Art.No.: 742181

Größen Sizes: 35 - 42



FINJA XXTL BLACK MID ESD S3



Rindleder; Atmungsaktives Textilfutter; Geschlossene, gepolsterte Lasche; Stahlkappe; Ganzflächige Einlegesohle ESD PRO Lady Y black; Metallfreier Durchtrittschutz; PU/PU Sohle WELLMAXX TRAINERS LADY; Abriebfester Spitzenschutz; Sohlenkern aus Infinergy® von BASF

Cowhide leather; Fabric lining for natural ventilation; Full, padded bellows tongue; Steel toe cap; Full-length inlay sole ESD PRO Lady Y black; Non-metallic, penetration-resistant midsole; PU/PU sole WELLMAXX TRAINERS LADY; Abrasion-proof toe protection; Sole core made of Infinergy® by BASF

Norm Norm: EN ISO 20345 S3 SRC, Form B

Art.Nr. Art.No.: 746181

Größen Sizes: 35 - 42



NOVA



SO MACHT DAMEN DIE ARBEIT SPASS! THAT'S HOW LADIES ENJOY THEIR WORK!

Die Modelle unserer Serie NOVA werden schnell zu neuen Lieblingssicherheitsschuhen. Denn sie sind nicht nur sehr bequem, sondern fallen zudem durch ihren modischen Touch auf. Dank ihres femininen Designs werden sie im Job gerne getragen und können sich auch nach Feierabend sehen lassen!

The models of our NOVA series quickly become new favourite safety shoes. Not only are they very comfortable, they also stand out due to their fashionable touch. Thanks to their feminine design, they are popular at work and can also be worn after work!



IMPULSE LADY AQUA EASY ESD S1P



Mikrofaser; Atmungsaktives Textilfutter; Gepolsterte Lasche; Stahlkappe; Ganzflächige Einlegesohle LADIES ESD black; Metallfreier Durchtrittschutz; PU/PU Sohle NOVA; Lederfreie Ausstattung

Microfibre; Fabric lining for natural ventilation; Padded tongue; Steel toe cap; Full-length inlay sole LADIES ESD black; Non-metallic, penetration-resistant midsole; PU/PU sole NOVA; Leather-free equipment

Norm Norm: EN ISO 20345 S1P SRC, Form A

Art.Nr. Art.No.: 74801

Größen Sizes: 35 - 42



IMPULSE LADY AQUA LOW ESD S1P



Mikrofaser; Elastisches Schnürsystem mit individueller Schnellarretierung; Atmungsaktives Textilfutter; Geschlossene, gepolsterte Lasche; Stahlkappe; Ganzflächige Einlegesohle LADIES ESD black; Metallfreier Durchtrittschutz; PU/PU Sohle NOVA; Lederfreie Ausstattung

Microfibre; Elastic lacing system with individual quick locking system; Fabric lining for natural ventilation; Full, padded bellows tongue; Steel toe cap; Full-length inlay sole LADIES ESD black; Non-metallic, penetration-resistant midsole; PU/PU sole NOVA; Leather-free equipment

Norm Norm: EN ISO 20345 S1P SRC, Form A

Art.Nr. Art.No.: 74811

Größen Sizes: 35 - 42



IMPULSE LADY BOA® AQUA LOW ESD S1P



Boa® Fit system

Mikrofaser; BOA® Fit System; Atmungsaktives Textilfutter; Geschlossene, gepolsterte Lasche; Stahlkappe; Ganzflächige Einlegesohle LADIES ESD black; Metallfreier Durchtrittschutz; PU/PU Sohle NOVA; Lederfreie Ausstattung

Microfibre; BOA® Fit System; Fabric lining for natural ventilation; Full, padded bellows tongue; Steel toe cap; Full-length inlay sole LADIES ESD black; Non-metallic, penetration-resistant midsole; PU/PU sole NOVA; Leather-free equipment

Norm Norm: EN ISO 20345 S1P SRC, Form A

Art.Nr. Art.No.: 74831

Größen Sizes: 35 - 42



IMPULSE LADY BOA® AQUA MID ESD S1P



Limited stock

Mikrofaser; BOA® Fit System; Atmungsaktives Textilfutter; Geschlossene, gepolsterte Lasche; Stahlkappe; Ganzflächige Einlegesohle LADIES ESD black; Metallfreier Durchtrittschutz; PU/PU Sohle NOVA; Lederfreie Ausstattung

Microfibre; BOA® Fit System; Fabric lining for natural ventilation; Full, padded bellows tongue; Steel toe cap; Full-length inlay sole LADIES ESD black; Non-metallic, penetration-resistant midsole; PU/PU sole NOVA; Leather-free equipment

Norm Norm: EN ISO 20345 S1P SRC, Form B

Art.Nr. Art.No.: 74841

Größen Sizes: 35 - 42



MILA AQUA EASY ESD S1



Mikrofaser/Meshmaterial; Atmungsaktives Textilfutter; Gepolsterte Lasche; Stahlkappe; Ganzflächige Einlegesohle LADIES ESD grey; ESD-fähige Softvlies-Brandsohle; PU/PU Sohle NOVA; Lederfreie Ausstattung

Microfibre/Mesh material; Fabric lining for natural ventilation; Padded tongue; Steel toe cap; Full-length inlay sole LADIES ESD grey; Soft fleece ESD insole; PU/PU sole NOVA; Leather-free equipment

Norm Norm: EN ISO 20345 S1 SRC, Form A

Art.Nr. Art.No.: 74710

Größen Sizes: 35 - 42



MILA AQUA LOW ESD S1



Mikrofaser/Meshmaterial; Atmungsaktives Textilfutter; Gepolsterte Lasche; Stahlkappe; Ganzflächige Einlegesohle LADIES ESD grey; ESD-fähige Softvlies-Brandsohle; PU/PU Sohle NOVA; Lederfreie Ausstattung

Microfibre/Mesh material; Fabric lining for natural ventilation; Padded tongue; Steel toe cap; Full-length inlay sole LADIES ESD grey; Soft fleece ESD insole; PU/PU sole NOVA; Leather-free equipment

Norm Norm: EN ISO 20345 S1 SRC, Form A

Art.Nr. Art.No.: 74720

Größen Sizes: 35 - 42



MAJA EASY ESD S1P



Mikrofaser/Textilmaterial; Atmungsaktives Textilfutter; Gepolsterte Lasche; Stahlkappe; Ganzflächige Einlegesohle LADIES ESD black; Metallfreier Durchtrittschutz; PU/PU Sohle NOVA; Lederfreie Ausstattung

Microfibre/Textile material; Fabric lining for natural ventilation; Padded tongue; Steel toe cap; Full-length inlay sole LADIES ESD black; Non-metallic, penetration-resistant midsole; PU/PU sole NOVA; Leather-free equipment

Norm Norm: EN ISO 20345 S1P SRC, Form A

Art.Nr. Art.No.: 74771

Größen Sizes: 35 - 42



MAJA LOW ESD S3



Hydrophobierte Mikrofaser/Hydrophobiertes Textilmaterial CORDURA®; Atmungsaktives Textilfutter; Geschlossene, gepolsterte Lasche; Stahlkappe; Ganzflächige Einlegesohle LADIES ESD black; Metallfreier Durchtrittschutz; PU/PU Sohle NOVA; Lederfreie Ausstattung

Hydrophobized microfibre/Hydrophobized textile material CORDURA®; Fabric lining for natural ventilation; Full, padded bellows tongue; Steel toe cap; Full-length inlay sole LADIES ESD black; Non-metallic, penetration-resistant midsole; PU/PU sole NOVA; Leather-free equipment

Norm Norm: EN ISO 20345 S3 SRC, Form A

Art.Nr. Art.No.: 74781

Größen Sizes: 35 - 42



MAJA MID ESD S3



Hydrophobierte Mikrofaser/Hydrophobiertes Textilmaterial CORDURA®; Atmungsaktives Textilfutter; Geschlossene, gepolsterte Lasche; Stahlkappe; Ganzflächige Einlegesohle LADIES ESD black; Metallfreier Durchtrittschutz; PU/PU Sohle NOVA; Lederfreie Ausstattung

Hydrophobized microfibre/Hydrophobized textile material CORDURA®; Fabric lining for natural ventilation; Full, padded bellows tongue; Steel toe cap; Full-length inlay sole LADIES ESD black; Non-metallic, penetration-resistant midsole; PU/PU sole NOVA; Leather-free equipment

Norm Norm: EN ISO 20345 S3 SRC, Form B

Art.Nr. Art.No.: 74791

Größen Sizes: 35 - 42



MAJA GTX MID ESD S3



Breathable & waterproof

Hydrophobierte Mikrofaser/Hydrophobiertes Textilmaterial CORDURA®; GORE-TEX Extended Comfort Footwear; Geschlossene, gepolsterte Lasche; Stahlkappe; Ganzflächige Einlegesohle LADIES ESD black; ESD-fähige Softvlies-Brandsohle; Stahlzwischensohle; PU/PU Sohle NOVA; Lederfreie Ausstattung

Hydrophobized microfibre/Hydrophobized textile material CORDURA®; GORE-TEX Extended Comfort Footwear; Full, padded bellows tongue; Steel toe cap; Full-length inlay sole LADIES ESD black; Soft fleece ESD insole; Steel midsole; PU/PU sole NOVA; Leather-free equipment

Norm Norm: EN ISO 20345 S3 SRC, Form B

Art.Nr. Art.No.: 74741

Größen Sizes: 35 - 42



MISS L10




SNEAKER + SICHERHEIT = MISS L10!

SNEAKER + SAFETY = MISS L10!

Als modebewusste Frau, die ihren Job liebt und dabei Sicherheitsschuhe trägt, will man keine Abstriche beim Design machen. Unsere Modelle der Serie MISS L10 im lässigen Sneaker-Look sehen super aus und bieten für fast alle Modetypen und beinahe jeden Einsatzbereich eine Designvariante – ob sportlich, im Retrolook, lässig oder in Jeans-Optik.

As a fashion-conscious woman who loves her job and wears safety shoes at work, you don't want to make cuts in design. Our casual MISS L10 sneaker models look great and offer a design variant for almost all fashion types and almost every area of use - whether sporty, retro, casual or in jeans look.



SENSATION LADY LOW ESD S2



Extra laces included



Hydrophobiertes Textilmaterial in Jeans-Optik/Hydrophobiertes Nubukleder; Textilfutter Bioactive; Gepolsterte Lasche; Stahlkappe; Ganzflächige Einlegesohle ESD PRO Lady grey; ESD-fähige Softvlies-Brandsohle; TPU/PU Sohle MISS L10

Hydrophobized textile material with jeans look/Hydrophobized nubuck leather; Fabric lining Bioactive; Padded tongue; Steel toe cap; Full-length inlay sole ESD PRO Lady grey; Soft fleece ESD insole; TPU/PU sole MISS L10

Norm Norm: EN ISO 20345 S2 SRC, Form A

Art.Nr. Art.No.: 74106

Größen Sizes: 35 - 42



SENSATION LADY MID ESD S2



Extra laces included



Hydrophobiertes Textilmaterial in Jeans-Optik/Hydrophobiertes Nubukleder; Textilfutter Bioactive; Gepolsterte Lasche; Stahlkappe; Ganzflächige Einlegesohle ESD PRO Lady grey; ESD-fähige Softvlies-Brandsohle; TPU/PU Sohle MISS L10

Hydrophobized textile material with jeans look/Hydrophobized nubuck leather; Fabric lining Bioactive; Padded tongue; Steel toe cap; Full-length inlay sole ESD PRO Lady grey; Soft fleece ESD insole; TPU/PU sole MISS L10

Norm Norm: EN ISO 20345 S2 SRC, Form B

Art.Nr. Art.No.: 74206

Größen Sizes: 35 - 42



VINTAGE LADY LOW ESD S3



Extra laces included



Rindleder waxy im Vintage-Design; Textilfutter Bioactive; Gepolsterte Lasche; Stahlkappe; Ganzflächige Einlegesohle ESD PRO Lady grey; Metallfreier Durchtrittschutz; TPU/PU Sohle MISS L10

Waxy cowhide leather with vintage style; Fabric lining Bioactive; Padded tongue; Steel toe cap; Full-length inlay sole ESD PRO Lady grey; Non-metallic, penetration-resistant midsole; TPU/PU sole MISS L10

Norm Norm: EN ISO 20345 S3 SRC, Form A

Art.Nr. Art.No.: 74101

Größen Sizes: 35 - 42



VINTAGE LADY MID ESD S3



Extra laces included



Rindleder waxy im Vintage-Design; Textilfutter Bioactive; Gepolsterte Lasche; Stahlkappe; Ganzflächige Einlegesohle ESD PRO Lady grey; Metallfreier Durchtrittschutz; TPU/PU Sohle MISS L10

Waxy cowhide leather with vintage style; Fabric lining Bioactive; Padded tongue; Steel toe cap; Full-length inlay sole ESD PRO Lady grey; Non-metallic, penetration-resistant midsole; TPU/PU sole MISS L10

Norm Norm: EN ISO 20345 S3 SRC, Form B

Art.Nr. Art.No.: 74201

Größen Sizes: 35 - 42



PURE LADY EASY ESD S1



Mikrofaser; Atmungsaktives Textilfutter; Gepolsterte Lasche; Stahlkappe; Ganzflächige Einlegesohle ESD PRO Lady grey; ESD-fähige Softvlies-Brandsohle; MONO-PU Sohle MISS L10; Lederfreie Ausstattung

Microfibre; Fabric lining for natural ventilation; Padded tongue; Steel toe cap; Full-length inlay sole ESD PRO Lady grey; Soft fleece ESD insole; MONO-PU sole MISS L10; Leather-free equipment

Norm Norm: EN ISO 20345 S1 SRC, Form A

Art.Nr. Art.No.: 74422

Größen Sizes: 35 - 42



GHOST LADY LOW ESD S3



Hydrophobierte Mikrofaser; Atmungsaktives Textilfutter; Gepolsterte Lasche; Stahlkappe; Ganzflächige Einlegesohle ESD PRO Lady grey; Metallfreier Durchtrittschutz; MONO-PU Sohle MISS L10; Lederfreie Ausstattung

Hydrophobized microfibre; Fabric lining for natural ventilation; Padded tongue; Steel toe cap; Full-length inlay sole ESD PRO Lady grey; Non-metallic, penetration-resistant midsole; MONO-PU sole MISS L10; Leather-free equipment

Norm Norm: EN ISO 20345 S3 SRC, Form A

Art.Nr. Art.No.: 74171

Größen Sizes: 35 - 42



ESD

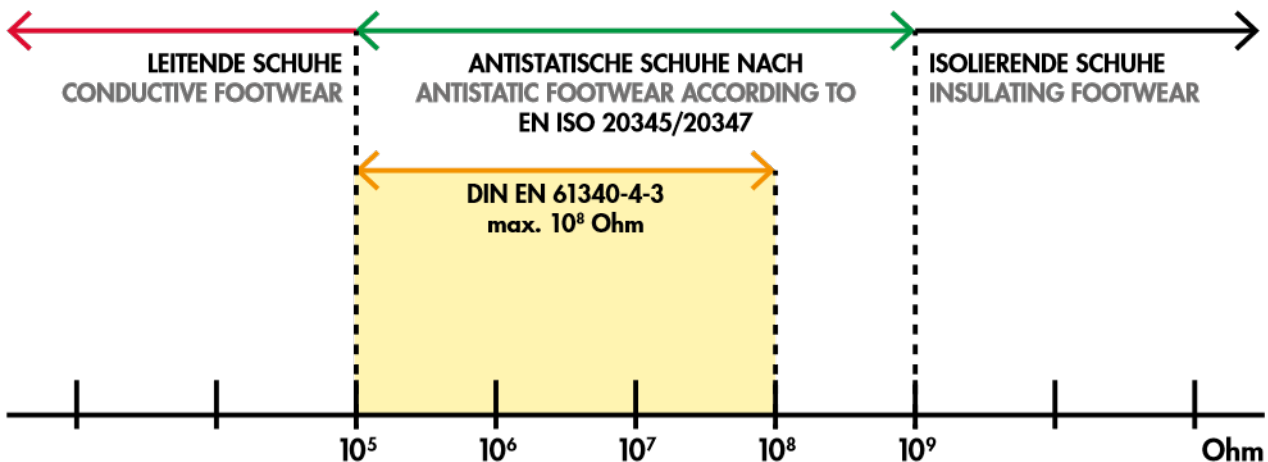
ESD IST NICHT GLEICH ESD

ESD DOES NOT EQUAL ESD



ESD-Schuhe werden eingesetzt, weil sie elektrostatische Aufladungen kontrolliert ableiten können. ESD geprüfte Sicherheits- und Berufsschuhe schützen somit den Menschen sowie elektrostatisch gefährdete Bauelemente. Nach aktueller Norm beträgt dabei der Grenzwert für den Durchgangswiderstand $100 \text{ M}\Omega$ ($10^8 \Omega$). Alle ELTEN ESD-Schuhe halten weiterhin den strengereren Grenzwert aus der vorherigen Norm von $35 \text{ M}\Omega$ ein.

ESD shoes should be used if there is a necessity to conduct electrostatic charge away in a controlled manner through the shoes. ESD approved safety shoes and occupational shoes thus protect not only personnel, but also provide protection for components and assemblies at risk from electrostatic energy.





BUSINESS



BUSINESS LADIES AUFGEPASST! **BUSINESS LADIES, YOUR ATTENTION PLEASE!**

Sowohl im Büro als auch in der Produktion oder in der Lagerhalle eine gute Figur machen und nach Feierabend direkt zum Treffen mit Freundinnen. Das alles ist jetzt möglich mit der Serie BUSINESS von ELTEN.

Making a good impression in the office as well as in the production or in the warehouse and meeting friends directly after work. All this is now possible with the series BUSINESS by ELTEN.



NIKOLA BLACK MID ESD S2



With zipper



Rindleder; Kombination: Schnürung und Reißverschluss; Lederfutter; Gepolsterte Lasche; Stahlkappe; Ganzflächige Einlegesohle ESD; ESD-fähige Softvlies-Brandsohle; MONO-PU Sohle

Cowhide leather; Combination of laces and zipper; Leather lining; Padded tongue; Steel toe cap; Full-length inlay sole ESD; Soft fleece ESD insole; MONO-PU sole

Norm Norm: EN ISO 20345 S2, Form B

Art.Nr. Art.No.: 74310

Größen Sizes: 36 - 42



OFFICER LADY ESD S2



Rindleder; Lederfutter; Gepolsterte Lasche; Stahlkappe; Ganzflächige Einlegesohle ESD; ESD-fähige Softvlies-Brandsohle; MONO-PU Sohle

Cowhide leather; Leather lining; Padded tongue; Steel toe cap; Full-length inlay sole ESD; Soft fleece ESD insole; MONO-PU sole

Norm Norm: EN ISO 20345 S2, Form A

Art.Nr. Art.No.: 74304

Größen Sizes: 36 - 42



TREKKING LADY



ROBUSTES HIGHLIGHT

ROBUST HIGHLIGHT

Wenn Sicherheit auf Trekking-Optik trifft, kann Frau nichts falsch machen. Die Laufsohle unserer Serie TREKKING LADY ist ein echter Allrounder. Sie unterstützt den natürlichen Abrollvorgang und sorgt auch auf unebenen Böden für einen besonders guten Halt. Diese Sohle schützt die Füße selbst bei härtesten Einsätzen.

When security meets trekking optics, women cannot do anything wrong. The outsole of our LADY TREKKING series is a real all-rounder. It supports the natural rolling process of the feet and provides a particularly good grip also on uneven surfaces. Protects the feet even in the toughest conditions!



LOTTE AQUA LOW ESD S2



Hydrophobiertes Nubukleder/Hydrophobiertes Textilmaterial CORDURA®; Atmungsaktives Textilfutter; Geschlossene, gepolsterte Lasche; Stahlkappe; Ganzflächige Einlegesohle LADIES ESD black; ESD-fähige Softvlies-Brandsohle; PU/PU Sohle TREKKING LADY

Hydrophobized nubuck leather/Hydrophobized textile material CORDURA®; Fabric lining for natural ventilation; Full, padded bellows tongue; Steel toe cap; Full-length inlay sole LADIES ESD black; Soft fleece ESD insole; PU/PU sole TREKKING LADY

Norm Norm: EN ISO 20345 S2 SRC, Form A

Art.Nr. Art.No.: 742102

Größen Sizes: 34 - 42



LOTTE AQUA MID ESD S2



Hydrophobiertes Nubukleder/Hydrophobiertes Textilmaterial CORDURA®; Atmungsaktives Textilfutter; Geschlossene, gepolsterte Lasche; Stahlkappe; Ganzflächige Einlegesohle LADIES ESD black; ESD-fähige Softvlies-Brandsohle; PU/PU Sohle TREKKING LADY

Hydrophobized nubuck leather/Hydrophobized textile material CORDURA®; Fabric lining for natural ventilation; Full, padded bellows tongue; Steel toe cap; Full-length inlay sole LADIES ESD black; Soft fleece ESD insole; PU/PU sole TREKKING LADY

Norm Norm: EN ISO 20345 S2 SRC, Form B

Art.Nr. Art.No.: 746102

Größen Sizes: 34 - 42



LOTTE GTX BLUE LOW ESD S3 CI



Breathable & waterproof



Hydrophobiertes Nubukleder/Hydrophobiertes Textilmaterial CORDURA®; GORE-TEX Performance Comfort Footwear; Geschlossene, gepolsterte Lasche; Stahlkappe; Ganzflächige Einlegesohle LADIES ESD black; Metallfreier Durchtrittschutz; PU/PU Sohle TREKKING LADY

Hydrophobiertes Nubukleder/Hydrophobiertes Textilmaterial CORDURA®; GORE-TEX Performance Comfort Footwear; Geschlossene, gepolsterte Lasche; Stahlkappe; Ganzflächige Einlegesohle LADIES ESD black; Metallfreier Durchtrittschutz; PU/PU Sohle TREKKING LADY

Norm Norm: EN ISO 20345 S3 CI/SRC, Form A

Art.Nr. Art.No.: 742111

Größen Sizes: 34 - 42



LOTTE GTX BLUE MID ESD S3 CI



Breathable & waterproof



Hydrophobiertes Nubukleder/Hydrophobiertes Textilmaterial CORDURA®; GORE-TEX Performance Comfort Footwear; Geschlossene, gepolsterte Lasche; Stahlkappe; Ganzflächige Einlegesohle LADIES ESD black; Metallfreier Durchtrittschutz; PU/PU Sohle TREKKING LADY

Hydrophobized nubuck leather/Hydrophobized textile material CORDURA®; GORE-TEX Performance Comfort Footwear; Full, padded bellows tongue; Steel toe cap; Full-length inlay sole LADIES ESD black; Non-metallic, penetration-resistant midsole; PU/PU sole TREKKING LADY

Norm Norm: EN ISO 20345 S3 CI/SRC, Form B

Art.Nr. Art.No.: 746111

Größen Sizes: 34 - 42



LILLY BLACK MID ESD S3



Hydrophobiertes Nubukleder/Mikrofaser; Atmungsaktives Textilfutter; Geschlossene, gepolsterte Lasche; Stahlkappe; Ganzflächige Einlegesohle LADIES ESD black; Metallfreier Durchtrittschutz; PU/PU Sohle TREKKING LADY

Hydrophobized nubuck leather/Microfibre; Fabric lining for natural ventilation; Full, padded bellows tongue; Steel toe cap; Full-length inlay sole LADIES ESD black; Non-metallic, penetration-resistant midsole; PU/PU sole TREKKING LADY

Norm Norm: EN ISO 20345 S3 SRC, Form B

Art.Nr. Art.No.: 746161

Größen Sizes: 34 - 42



LILLY BLACK HIGH ESD S3 CI



Winterboot

Hydrophobiertes Nubukleder/Mikrofaser; Warmfutter; Geschlossene, gepolsterte Lasche; Stahlkappe; Ganzflächige Einlegesohle LADIES ESD black; Metallfreier Durchtrittschutz; PU/PU Sohle TREKKING LADY

Hydrophobized nubuck leather/Microfibre; Warm lining; Full, padded bellows tongue; Steel toe cap; Full-length inlay sole LADIES ESD black; Non-metallic, penetration-resistant midsole; PU/PU sole TREKKING LADY

Norm Norm: EN ISO 20344 S3 CI/SRC, Form C

Art.Nr. Art.No.: 746171

Größen Sizes: 34 - 42



LENA BLACK-BLUE LOW ESD S3



Rindleder; Atmungsaktives Textilfutter; Stahlkappe; Ganzflächige Einlegesohle LADIES ESD black; ESD-fähige Softvlies-Brandsohle; Stahlzwischensohle; PU/PU Sohle TREKKING LADY; PU-Spitzenschutz

Cowhide leather; Fabric lining for natural ventilation; Steel toe cap; Full-length inlay sole LADIES ESD black; Soft fleece ESD insole; Steel midsole; PU/PU sole TREKKING LADY; PU toe protection

Norm Norm: EN ISO 20345 S3 SRC, Form A

Art.Nr. Art.No.: 742121

Größen Sizes: 34 - 42



LENA BLACK-BLUE MID ESD S3



Rindleder; Atmungsaktives Textilfutter; Stahlkappe; Ganzflächige Einlegesohle LADIES ESD black; ESD-fähige Softvlies-Brandsohle; Stahlzwischensohle; PU/PU Sohle TREKKING LADY; PU-Spitzenschutz

Cowhide leather; Fabric lining for natural ventilation; Steel toe cap; Full-length inlay sole LADIES ESD black; Soft fleece ESD insole; Steel midsole; PU/PU sole TREKKING LADY; PU toe protection

Norm Norm: EN ISO 20345 S3 SRC, Form B

Art.Nr. Art.No.: 746121

Größen Sizes: 34 - 42



LENA BLUE LOW ESD S3



Rindleder; Atmungsaktives Textilfutter; Stahlkappe; Ganzflächige Einlegesohle LADIES ESD black; Metallfreier Durchtrittschutz; PU/PU Sohle TREKKING LADY; PU-Spitzenschutz

Cowhide leather; Fabric lining for natural ventilation; Steel toe cap; Full-length inlay sole LADIES ESD black; Non-metallic, penetration-resistant midsole; PU/PU sole TREKKING LADY; PU toe protection

Norm Norm: EN ISO 20345 S3 SRC, Form A

Art.Nr. Art.No.: 742141

Größen Sizes: 34 - 42



LENA BLUE MID ESD S3



Rindleder; Atmungsaktives Textilfutter; Stahlkappe; Ganzflächige Einlegesohle LADIES ESD black; Metallfreier Durchtrittschutz; PU/PU Sohle TREKKING LADY; PU-Spitzenschutz

Cowhide leather; Fabric lining for natural ventilation; Steel toe cap; Full-length inlay sole LADIES ESD black; Non-metallic, penetration-resistant midsole; PU/PU sole TREKKING LADY; PU toe protection

Norm Norm: EN ISO 20345 S3 SRC, Form B

Art.Nr. Art.No.: 746141

Größen Sizes: 34 - 42



BOA® FIT SYSTEM

BOA® Fit System – ein innovatives Verschlusssystem ohne Senkel, Schnallen oder Klettverschluss, das den ganzen Tag ohne Lockerung hält. Denn wenn das System einmal eingerastet ist, bleiben Drehverschluss und Seile an Ort und Stelle, ohne Nachziehen!

BESONDERER VORTEIL:


Der Verschluss lässt sich einhändig schließen und wieder öffnen. Die Schnürsenkel bleiben geschlossen – Stolperfallen ade! Und blitzschnell geht's mit dem BOA® Fit System außerdem.



BOA® Fit System – an innovative system without laces, buckles or Velcro fasteners, which holds all day long without loosening. Because once the system has been latched in place, laces and dial stay in position without re-tightening!

PARTICULAR ADVANTAGE:

The fit system can be easily operated with one hand. It remains securely closed, eliminating the risk of tripping! And the BOA® Fit System works like lightning, too.



DIE BOA® VORTEILE

THE BOA® BENEFITS.

PERFORMANCE DURCH PASSFORM.

Gelange zur perfekten Passform für dauerhaften ganztägigen Tragekomfort. Selbst Feineinstellungen lassen sich blitzschnell und einfach während der Tätigkeit durchführen, sodass du dich ganz auf deine Arbeit konzentrieren kannst.

VERTRAUEN IN JEDER SITUATION.

Das BOA® Fit System weist Eis, Schmutz und Öl ab und arbeitet zuverlässig, sodass du stets konzentriert und fokussiert bleiben kannst, ohne dabei jemals die Handschuhe auszuziehen.

SICHER.

Die präzisionsgefertigten Seile von BOA® befinden sich innerhalb der Drehverschlusseinheit und können sich daher nirgendwo verfangen oder selbsttätig lösen.

FIT TO PERFORM.

Dial in your perfect fit for custom comfort that's consistent all-day, the micro-adjustable BOA® Fit System is fast, easy and built to perform, so you can always get the job done.

CONFIDENCE IN ALL CONDITIONS.

Designed to reduce contamination by shedding ice, dirt, oil and other elements, the BOA® Fit System will work as hard as you do, so you can stay focused and confident in any environment – without ever having to remove your gloves.

STAY SECURE AND FOCUSED.

BOA®'s precision engineered laces are contained inside the system, out of your way and out of machinery.



ZUM EINRASTEN DRÜCKEN
PUSH IN TO ENGAGE



ZUM FESTZIEHEN DREHEN
TURN TO TIGHTEN



ZUM ÖFFNEN ZIEHEN
PULL UP FOR QUICK RELEASE

LENA BOA® LOW ESD S3



Rindleder; BOA® Fit System; Textilfutter Bioactive; Stahlkappe; Ganzflächige Einlegesohle LADIES ESD black; Metallfreier Durchtrittschutz; PU/PU Sohle TREKKING LADY; PU-Spitzenschutz

Cowhide leather; BOA® Fit System; Fabric lining Bioactive; Steel toe cap; Full-length inlay sole LADIES ESD black; Non-metallic, penetration-resistant midsole; PU/PU sole TREKKING LADY; PU toe protection

Norm Norm: EN ISO 20345 S3 SRC, Form A

Art.Nr. Art.No.: 742151

Größen Sizes: 34 - 42



LENA BOA® MID ESD S3



Rindleder; BOA® Fit System; Textilfutter Bioactive; Stahlkappe; Ganzflächige Einlegesohle LADIES ESD black; Metallfreier Durchtrittschutz; PU/PU Sohle TREKKING LADY; PU-Spitzenschutz

Cowhide leather; BOA® Fit System; Fabric lining Bioactive; Steel toe cap; Full-length inlay sole LADIES ESD black; Non-metallic, penetration-resistant midsole; PU/PU sole TREKKING LADY; PU toe protection

Norm Norm: EN ISO 20345 S3 SRC, Form B

Art.Nr. Art.No.: 746151

Größen Sizes: 34 - 42



LENA GTX BLACK-RED LOW ESD S3 CI



Rindleder; GORE-TEX Performance Comfort Footwear; Stahlkappe; Ganzflächige Einlegesohle LADIES ESD black; Metallfreier Durchtrittschutz; PU/PU Sohle TREKKING LADY; PU-Spitzenschutz

Cowhide leather; GORE-TEX Performance Comfort Footwear; Steel toe cap; Full-length inlay sole LADIES ESD black; Non-metallic, penetration-resistant midsole; PU/PU sole TREKKING LADY; PU toe protection

Norm Norm: EN ISO 20345 S3 CI/SRC, Form A

Art.Nr. Art.No.: 742131

Größen Sizes: 34 - 42



LENA GTX BLACK-RED MID ESD S3 CI



Rindleder; GORE-TEX Performance Comfort Footwear; Geschlossene, gepolsterte Lasche; Stahlkappe; Ganzflächige Einlegesohle LADIES ESD black; Metallfreier Durchtrittschutz; PU/PU Sohle TREKKING LADY; PU-Spitzenschutz

Cowhide leather; GORE-TEX Performance Comfort Footwear; Full, padded bellows tongue; Steel toe cap; Full-length inlay sole LADIES ESD black; Non-metallic, penetration-resistant midsole; PU/PU sole TREKKING LADY; PU toe protection

Norm Norm: EN ISO 20345 S3 CI/SRC, Form B

Art.Nr. Art.No.: 746131

Größen Sizes: 34 - 42



CLOGS



EINE SAUBERE SACHE A CLEAN THING

Ob für Pflege, Gesundheits- oder Serviceberufe – mit den Laufsohlen der ELTEN Clogs sind Frauenfüße bestens ausgestattet! Dämpfend, widerstandsfähig und besonders rutschhemmend: eine Sohle, ideal für den Einsatz in Krankenhäusern, Küchen und Pflegeeinrichtungen. Unsere Clogs machen aus jeder Situation eine sichere Angelegenheit!

Whether for care, health or service professions – with the outsoles of the ELTEN Clogs women's feet are optimally equipped! Damping, robust and especially slip-resistant: one sole, ideal for use in hospitals, kitchens and care facilities. Our clogs make every situation a safe one!



MIA WHITE ESD OB



Occupational shoe

BERUFSSCHUH



Mikrofaser; Fersenriemen zur individuellen Anpassung an den Fuß, Ristbereich anpassbar durch Klettverschluss; Atmungsaktives Textilfutter; Ganzflächige Einlegesohle C-FIT ESD grey; ESD-fähige Softvlies-Brandsohle; MONO-PU Sohle C-FIT; Metall- und lederfreie Ausstattung, Ohne Zehenschutz

Microfibre; Ankle-strap for individual adaptation to the foot; Instep area adjustable by hook-and-pile fastener; Fabric lining for natural ventilation; Full-length inlay sole C-FIT ESD grey; Soft fleece ESD insole; MONO-PU sole C-FIT; Metal- and leather-free equipment; Without protective toe cap

Norm Norm: EN ISO 20347 OB A/E/FO/SRC

Art.Nr. Art.No.: 974440

Größen Sizes: 35 - 42



MIA BLACK ESD OB



Occupational shoe

BERUFSSCHUH



Mikrofaser; Fersenriemen zur individuellen Anpassung an den Fuß, Ristbereich anpassbar durch Klettverschluss; Atmungsaktives Textilfutter; Ganzflächige Einlegesohle C-FIT ESD black; ESD-fähige Softvlies-Brandsohle; MONO-PU Sohle C-FIT; Metall- und lederfreie Ausstattung, Ohne Zehenschutz

Microfibre; Ankle-strap for individual adaptation to the foot; Instep area adjustable by hook-and-pile fastener; Fabric lining for natural ventilation; Full-length inlay sole C-FIT ESD black; Soft fleece ESD insole; MONO-PU sole C-FIT; Metal- and leather-free equipment; Without protective toe cap

Norm Norm: EN ISO 20347 OB A/E/FO/SRC

Art.Nr. Art.No.: 974430

Größen Sizes: 35 - 42



MIA WHITE ESD SB



Mikrofaser; Fersenriemen zur individuellen Anpassung an den Fuß, Ristbereich anpassbar durch Klettverschluss; Atmungsaktives Textilfutter; Stahlkappe; Ganzflächige Einlegesohle C-FIT ESD grey; ESD-fähige Softvlies-Brandsohle; MONO-PU Sohle C-FIT; Lederfreie Ausstattung

Microfibre; Ankle-strap for individual adaptation to the foot; Instep area adjustable by hook-and-pile fastener; Fabric lining for natural ventilation; Steel toe cap; Full-length inlay sole C-FIT ESD grey; Soft fleece ESD insole; MONO-PU sole C-FIT; Leather-free equipment

Norm Norm: EN ISO 20345 SB A/E/FO/SRC

Art.Nr. Art.No.: 74440

Größen Sizes: 35 - 42



MIA BLACK ESD SB



Mikrofaser; Fersenriemen zur individuellen Anpassung an den Fuß, Ristbereich anpassbar durch Klettverschluss; Atmungsaktives Textilfutter; Stahlkappe; Ganzflächige Einlegesohle C-FIT ESD black; ESD-fähige Softvlies-Brandsohle; MONO-PU Sohle C-FIT; Lederfreie Ausstattung

Microfibre; Ankle-strap for individual adaptation to the foot; Instep area adjustable by hook-and-pile fastener; Fabric lining for natural ventilation; Steel toe cap; Full-length inlay sole C-FIT ESD black; Soft fleece ESD insole; MONO-PU sole C-FIT; Leather-free equipment

Norm Norm: EN ISO 20345 SB A/E/FO/SRC

Art.Nr. Art.No.: 74430

Größen Sizes: 35 - 42



LINA WHITE ESD OB



Occupational shoe

BERUFSSCHUH



Mikrofaser; Fersenriemen zur individuellen Anpassung an den Fuß, klappbar; Atmungsaktives Textilfutter; Ganzflächige Einlegesohle C-FIT ESD grey; ESD-fähige Softvlies-Brandsohle; MONO-PU Sohle C-FIT; Lederfreie Ausstattung, Ohne Zehenschutz

Microfibre; Ankle-strap for individual adaptation to the foot, foldable; Fabric lining for natural ventilation; FullLength inlay sole C-FIT ESD grey; Soft fleece ESD insole; MONO-PU sole C-FIT; Leather-free equipment; Without protective toe cap

Norm Norm: EN ISO 20347 OB A/E/FO/SRC

Art.Nr. Art.No.: 974460

Größen Sizes: 35 - 42



FERSENRIEMEN

ANKLE-STRAP

Der Fersenriemen der ELTEN CLOGS Serie ist individuell einstellbar. Der Riemen schmiegt sich perfekt an die Ferse an und sorgt für eine optimale Passform. Wer es gerne freier mag, kann den Riemen nach oben klappen und den Clog wie eine offene Sandale tragen.

The heel strap of the ELTEN CLOGS series is individually adjustable. The strap rests perfectly against the heel and ensures a great fit. For those who like it more open, the strap can be fold up and the clog can be worn like an open sandal.



FERSENRIEMEN ANKLE-STRAP

Fersenriemen zur individuellen Anpassung an den Fuß
Ankle-strap for individual adaptation to the foot



WARUM IST DIE DAMENPASSFORM SO WICHTIG?

WHY IS THE LADIES' FIT SO IMPORTANT?

- In einem zu weiten Schuh hat man keinen richtigen Halt und die Gefahr von Stolper- und Umknickunfällen steigt.
- Wenn der Schuh nicht richtig sitzt, sinkt die Konzentrationsfähigkeit.
- In einem schlecht sitzenden Schuh kann man den Fuß nicht gut abrollen. Es drohen Verspannungen und auf Dauer Fuß- und Haltungsschäden. Besonders, wenn man den Schuh täglich im Beruf trägt.
- Und nicht zuletzt trägt eine auf die Wünsche von Frauen abgestimmte Optik zum Wohlbefinden auf der Arbeit bei!
- In a shoe which is too wide, you don't have the right grip and the danger of tripping and twisting accidents increases.
- If the shoe does not fit properly, the ability to concentrate decreases.
- You can't roll your foot well in a badly fitting shoe. There is a risk of tension and in the long term of foot and posture damage, especially when wearing the shoe every day at work.
- And last but not least, a visual appearance tailored to the wishes of women contributes to their well-being at work!



Ein Damenfuß in einem Herrenschuh
A ladies' foot in a men's shoe

SICHERHEITSKLASSEN

SAFETY CLASSES

EIGENSCHAFTEN PROPERTIES	Sicherheitsschuhe nach Safety shoes according to EN ISO 20345 Berufsschuh Occupational Footwear according to EN ISO 20347							
	OB	O1	O2	SB	S1	S1P	S2	S3
Zehenschutzkappe Protective toe cap				•	•	•	•	•
Geschlossener Fersenbereich Closed heel area		•	•		•	•	•	•
Antistatisch Antistatic		•	•		•	•	•	•
Öl- und kraftstoffbeständige Laufsohle Oil and Fuel resistan sole					•	•	•	•
Mit Durchtrittshemmung (metallfrei oder Stahlzwischensohle) With penetration resistance (metal-free or steel mid sole)						•		•
Obermaterial ist beständig gegen das Eindringen bzw. die Aufnahme von Feuchtigkeit (min. 60 Minuten) Water and absorption resistant upper material (min. 60 minutes)			•				•	•
Vorwiegend für trockene Arbeitsbereiche geeignet Mainly suitable for dry areas	•	•		•	•	•		
Geeignet für Indoor- und Outdoorbereiche Suitable for indoor and outdoor areas			•				•	•
Profilierte Laufsohle profiled outsole								•

ZUBEHÖR



ARTISAN YELLOW SOLE ESD



Damenpassform: Ganzflächige Einlegesohle; In verschiedenen hohen Aufbauten erhältlich: Level 1, Level 2, Level 3; Level 1: Spürbar mehr Komfort für kräftige Füße; Level 2: Bietet komfortable Dämpfung für durchschnittlich kräftige Füße; Level 3: Effektive Stoßdämpfung und mehr Halt bei schlanken Füßen; Sehr gute Feuchtigkeitsaufnahme und -abgabe für ein angenehmes Fußklima; Abriebfest; Geeignet für alle ESD-fähigen Sicherheitsschuhe, die mit dieser Einlage zertifiziert sind

Ladies' fit: Full-length inlay sole; Available in different thicknesses: Level 1, Level 2, Level 3; Level 3: Effective shock absorption and more support for small feet; Excellent moisture absorption and transmission properties for a pleasant foot climate; Abrasion-proof; Suitable for all ESD-compatible safety shoes that are certified with this insole

Art.-Nr.	Art.No.:	Level 1 204150	Level 2 204151	Level 3 204152
Größen Sizes:				34 - 42

PASSFORM

FIT

Ganzflächige Einlegesohle in verschiedenen hohen Aufbauten zur Passformoptimierung.

Full-length insole in different thicknesses for optimum fit.



KRÄFTIGE FÜSSE

Spürbar mehr Komfort für kräftige Füße.

WIDE FEET

Significantly more comfort for wide feet.



DURCHSCHNITTlich KRÄFTIGE FÜSSE

Bietet komfortable Dämpfung für durchschnittlich kräftige Füße.

AVERAGELY WIDE FEET

Provides comfortable cushioning for averagely wide feet.



SCHLANKE FÜSSE

Effektive Stoßdämpfung und mehr Halt bei schlanken Füßen.

SLIM FEET

Effective shock absorption and more support for slim feet.

JEDER FUSS IST ANDERS.

EVERY FOOT IS DIFFERENT.

So unterschiedlich wie die Menschen selbst sind auch ihre Füße. Dennoch gibt es drei Profile, die häufiger vorkommen. Um die jeweilige Fußform optimal zu unterstützen, bieten wir Einlagen mit einer unterschiedlich starken Ausprägung der Längsgewölbestütze an. Diese bewirken eine individuelle Dämpfung und gleichmäßige Gewichtsverteilung, was wiederum der Entlastung von Schmerz- und Druckpunkten dient. Ihre Füße werden angenehm weich gebettet und ermüden weniger schnell. Aber auch Ihr Rücken wird sich durch die Dämpfung Ihrer Schritte gleich viel wohler fühlen.

People's feet are as varied as the people themselves. However, there are three types which occur more frequently than others. In order to support the particular foottypes efficiently, we have developed three different types of inlay soles. Each has a different level of arch support. This leads to individual cushioning and even weight distribution, which in turn serves to relieve pain and pressure points. Your feet will be softly bedded and tire less easily. And your back will also feel much more at ease immediately by the cushioning of your steps.

LOW

Unterstützung des zu flachen Längsgewölbes und komfortable Dämpfung.
Support for flat feet and for comfortable shock absorption.

MEDIUM

Für spürbar mehr Fußkomfort bei einem intakten Längsgewölbe.
For significantly more comfort for medium arches.

HIGH

Zur effektiven Stoßdämpfung bei einem zu hohen Längsgewölbe.
For effective shock absorption if the foot arch is too high.

SENKFUSS FLAT FOOT



NORMALFUSS REGULAR FOOT



HOHLFUSS HIGH ARCH FOOT



SENSICARE LADY EINLEGESOHLE SOLE



DAMENPASSFORM

LADIES FIT

FORMSTABIL UND DAUERHAFT FLEXIBEL

SHAPE-RETAINING AND DURABLY FLEXIBLE

HAUTFREUNDLICHES OBERMATERIAL

SKIN-FRIENDLY MATERIAL

HERVORRAGENDE DÄMPFUNG SORGT FÜR ENTLASTUNG DES RÜCKENS

EXCELLENT CUSHIONING PROPERTIES PROVIDE RELIEF FOR THE BACK

GEEIGNET FÜR ESD-SICHERHEITSSCHUHE

SUITABLE FOR ESD SAFETY SHOES



SENSICARE LADY LOW

Größen Sizes: 35 – 42 **Art.-Nr. Art. no.:** 204083

SENSICARE LADY MEDIUM

Größen Sizes: 35 – 42 **Art.-Nr. Art. no.:** 204084

SENSICARE LADY HIGH

Größen Sizes: 35 – 42 **Art.-Nr. Art. no.:** 204085

SOHLENÜBERSICHT

SOLES OVERVIEW

BUSINESS LADY

MACHART | MAKE

Einschichtensohle, direkt angespritzt
Mono-density sole, directly-injected

LAUFSOHLLE | OUTSOLE

Material: Polyurethan (PU)
Material: Polyurethane (PU)

EIGENSCHAFTEN | CHARACTERISTICS

Antistatisch, rutschhemmend, öl- und kraftstoffbeständig,
hitzebeständig bis ca. 130 °C, kälteflexibel bis ca. -20 °C
Antistatic, slip-resistant, oil and fuel resistant, heat-resistant up to
approx. 130 °C, flexible at cold temperatures to approx. -20 °C



C-FIT

MACHART | MAKE


Einschichtensohle, direkt angespritzt
Mono-density sole, directly-injected

LAUFSOHLLE | OUTSOLE

Material: Polyurethan (PU)
Material: polyurethane (PU)

EIGENSCHAFTEN | CHARACTERISTICS

Antistatisch, rutschhemmend, öl- und kraftstoffbeständig,
hitzebeständig bis ca. 130 °C, kälteflexibel bis ca. -20 °C
Antistatic, slip-resistant, oil and fuel resistant, heat-resistant up to
approx. 130 °C, flexible at cold temperatures to approx. -20 °C



TREKKING LADY

MACHART | MAKE

Zweischichtensohle, direkt angespritzt
double-density sole, directly-injected

LAUFSOHLLE | OUTSOLE

Material: Polyurethan (PU)
material: polyurethane (PU)

ZWISCHENSOHLE | MIDSOLE

Material: Polyurethan (PU)
material: polyurethane (PU)

EIGENSCHAFTEN | CHARACTERISTICS

Antistatisch, rutschhemmend, öl- und kraftstoffbeständig,
hitzebeständig bis ca. 130 °C, kälteflexibel bis ca. -20 °C
antistatic, slip-resistant, oil and fuel resistant, heat-resistant up to approx. 130 °C,
flexible at cold temperatures to approx. -20 °C



MISS L10

MACHART | MAKE

Zweischichtensohle, direkt angespritzt
Double-density sole, directly-injected

LAUFSOHLLE | OUTSOLE

Material: Thermoplastisches Polyurethan (TPU)
Material: thermoplastic polyurethane (TPU)

ZWISCHENSOHLE | MIDSOLE

Material: Polyurethan (PU)
Material: Polyurethane (PU)

EIGENSCHAFTEN | CHARACTERISTICS

Antistatisch, rutschhemmend, öl- und kraftstoffbeständig,
hitzebeständig bis ca. 130 °C, kälteflexibel bis ca. -30 °C
Antistatic, slip-resistant, oil and fuel resistant, heat-resistant up to approx. 130 °C,
flexible at cold temperatures to approx. -30 °C



MISS L10

MACHART | MAKE

Einschichtensohle, direkt angespritzt
Mono-density sole, directly-injected

LAUFSOHLLE | OUTSOLE

Material: Polyurethan (PU)
Material: polyurethane (PU)

EIGENSCHAFTEN | CHARACTERISTICS

Antistatisch, rutschhemmend, öl- und kraftstoffbeständig, hitzebeständig
bis ca. 130 °C, kälteflexibel bis ca. -20 °C
Antistatic, slip-resistant, oil and fuel resistant, heat-resistant up to approx. 130 °C,
flexible at cold temperatures to approx. -20 °C



NOVA

MACHART | MAKE

Zweischichtensohle, direkt angespritzt
Double-density sole, directly-injected

LAUFSOHL E | OUTSOLE

Material: Polyurethan (PU)
Material: polyurethane (PU)

ZWISCHENSOHLE | MIDSOLE

Material: Polyurethan (PU)
Material: polyurethane (PU)

EIGENSCHAFTEN | CHARACTERISTICS

Antistatisch, rutschhemmend, öl- und kraftstoffbeständig,
hitzebeständig bis ca. 130 °C, kälteflexibel bis ca. -20 °C
Antistatic, slip-resistant, oil and fuel resistant, heat-resistant up to approx. 130 °C,
flexible at cold temperatures to approx. -20 °C



WELLMAXX TRAINERS LADY

MACHART | MAKE

Zweischichtensohle, direkt angespritzt
Double-density sole, directly-injected

LAUFSOHL E | OUTSOLE

Material: Polyurethan (PU)
Material: Polyurethane (PU)

ZWISCHENSOHLE | MIDSOLE

Material: Polyurethan (PU), Sohlenkern aus Infinergy® von BASF
Material: Polyurethane (PU), Sole core made of Infinergy® by BASF

EIGENSCHAFTEN | CHARACTERISTICS

Antistatisch, rutschhemmend, öl- und kraftstoffbeständig,
hitzebeständig bis ca. 130 °C, kälteflexibel bis ca. -20 °C
Antistatic, slip-resistant, oil and fuel resistant, heat-resistant up to approx. 130 °C,
flexible at cold temperatures to approx. -20 °C



WELLMAXX MAXXIMO

MACHART | MAKE

Zweischichtensohle, direkt angespritzt
Double-density sole, directly-injected

LAUFSOHL E | OUTSOLE

Material: Thermoplastisches Polyurethan (TPU)
Material: thermoplastic polyurethane (TPU)

ZWISCHENSOHLE | MIDSOLE

Material: Polyurethan (PU), Sohlenkern aus Infinergy® von BASF
Material: Polyurethane (PU), Sole core made of Infinergy® by BASF

EIGENSCHAFTEN | CHARACTERISTICS

Antistatisch, rutschhemmend, öl- und kraftstoffbeständig,
hitzebeständig bis ca. 130 °C, kälteflexibel bis ca. -30 °C
Antistatic, slip-resistant, oil and fuel resistant, heat-resistant up to approx. 130 °C,
flexible at cold temperatures to approx. -30 °C



PIKTOGRAMME

PICTOGRAMS



ESD
ESD

ESD geprüfte Sicherheits- und Berufsschuhe schützen nicht nur den Menschen, sondern dienen auch dem Schutz elektrostatisch gefährdeter Bauteile und Baugruppen.

ESD approved safety shoes and occupational shoes do not only protect the personnel, but also provide protection for components and assemblies at risk from electrostatic energy.



DURCHTRITTSCHUTZ
PENETRATION RESISTANCE

Der Durchtrittschutz verhindert das Eindringen von Fremdkörpern durch die Sohle.

The penetration resistance prevents foreign objects from entering through the sole.



REFLEXMATERIAL
REFLECTIVE MATERIAL

Reflektierende Materialien erhöhen die Sicherheit bei Dämmerlicht und Dunkelheit.

Reflective material inserts increase safety in the twilight and the dark.



RUTSCHHEMMUNG
SLIP RESISTANCE

Rutschhemmend auf Böden aus Keramikfliesen mit Natriumlaurylsulfatlösung (SLS) sowie auf Stahlböden mit Glycerol. SRC ist die bestmögliche Kategorie für einen Sicherheitsschuh nach EN ISO 20345.

Slip resistant on floors of ceramic tiles with a sodium lauryl sulfate (SLS) solution and on steel floors with glycerol. When it comes to slip resistance as defined by EN ISO 20345, SRC signifies the best possible rating a safety shoe can reach.



RUTSCHHEMMUNG
SLIP RESISTANCE

Rutschhemmend auf Böden aus Keramikfliesen mit Natriumlaurylsulfatlösung (SLS).

Slip resistant on floors of ceramic tiles with a sodium lauryl sulfate (SLS) solution.



ORTHOPÄDISCHER FUSSSCHUTZ
ORTHOPAEDIC FOOT PROTECTION

Der Schuh ist für orthopädische Maßnahmen nach DGUV-Regel 112-191 zertifiziert. Der Orthopädeschuhmacher/das Sanitäts-haus Ihres Vertrauens kann eine Reihe von orthopädischen Veränderungen vornehmen bzw. Einlagen anfertigen, die ihren Bedürfnissen entsprechen, ohne dass der Schuh seine Schutzfunktion einbüßt.

The shoe is certified for orthopaedic modifications according to DGUV rule 112-191. Your trusted orthopaedic shoemaker/your trusted medical supply store can make a number of orthopaedic changes and inlay soles that meet your needs – without the shoe losing its protective function.

WELLMAXX



DÄMPFUNGSYSTEM
CUSHIONING SYSTEM

Dank des revolutionären Sohlenkerns aus dem innovativen, expandierten thermoplastischen Polyurethan Infenergy® von BASF erfahren Sie ein völlig neues Laufgefühl mit der Wellmaxx Technologie.

Thanks to the revolutionary sole core made of the innovative expanded thermoplastic polyurethan Infenergy® by BASF you will experience a completely new feeling of walking with Wellmaxx technology.



GORE-TEX KLIMAMEMBRAN
GORE-TEX MEMBRANE

GORE-TEX Klimamembranen schützen Ihre Füße dauerhaft vor Nässe, sind extrem atmungsaktiv und bieten optimalen Klimakomfort.

Shoes with a GORE-TEX membrane permanently protect your feet against moisture, are extremely breathable and provide optimum climate comfort control.



VERSCHLUSSSYSTEM
FIT SYSTEM

Das BOA® Fit System liefert leistungsstarke und perfekt auf den jeweiligen Einsatzbereich zugeschnittene Passform-Lösungen. Es besteht aus drei wesentlichen Bestandteilen: einem feineinstellbaren Drehverschluss, leichten extrem belastbaren Seilen und reibungsarmen Seilführungen. Alle BOA® Systeme ermöglichen eine schnelle, mühelose und präzise Passform und verfügen über die BOA® Garantie.

Delivering fit solutions purpose-built for performance, the BOA® Fit System is featured in products across industries (including sports, workwear and medical) and consists of three integral parts: a micro adjustable dial, a super-strong lightweight lace and low friction lace guides. Each unique configuration is engineered for fast, effortless, precision fit and is backed by the BOA® Guarantee.



100% VEGAN
100% VEGAN

Der Schuh ist lederfrei und frei von anderen tierischen Produkten. Bei der Herstellung werden keine tierischen Materialien und Produkte verwendet und auch die eingesetzten Hilfsstoffe enthalten keine Bestandteile tierischer Herkunft.

The shoe is leather-free and free of other animal products. No animal materials or products are used in the manufacturing process and the auxiliary materials used also contain no components of animal origin.



PLUS X AWARD
PLUS X AWARD

Der Plus X Award zeichnet Marken für den Qualitäts- und Innovationsvorsprung ihrer Produkte durch eine unabhängige Jury aus.

The independent jury for the Plus X Award, grants seals of approval to brands that offer products with a competitive edge in terms of quality and innovation.

ELTEN GmbH
Ostwall 7-13
D - 47589 Uedem

PHONE +49 2825 8068
FAX +49 2825 8075
E-MAIL service@elten.com

ELTEN.COM



DE/EN 03/2022 © 2022 ELTEN GmbH. Änderungen vorbehalten.
Abbildungen ähnlich. | Subject to change. All images similar.



4 030839 225271

